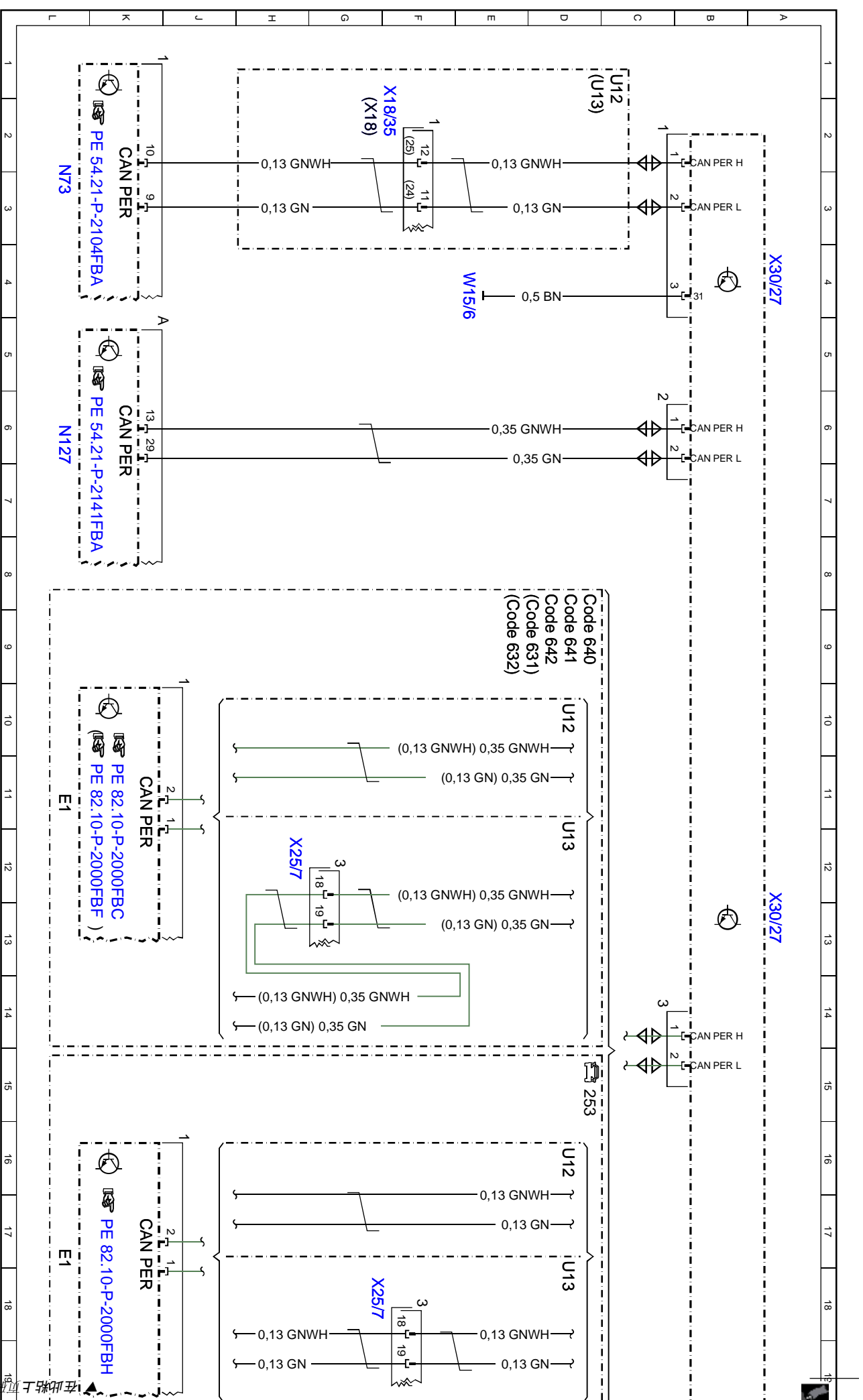


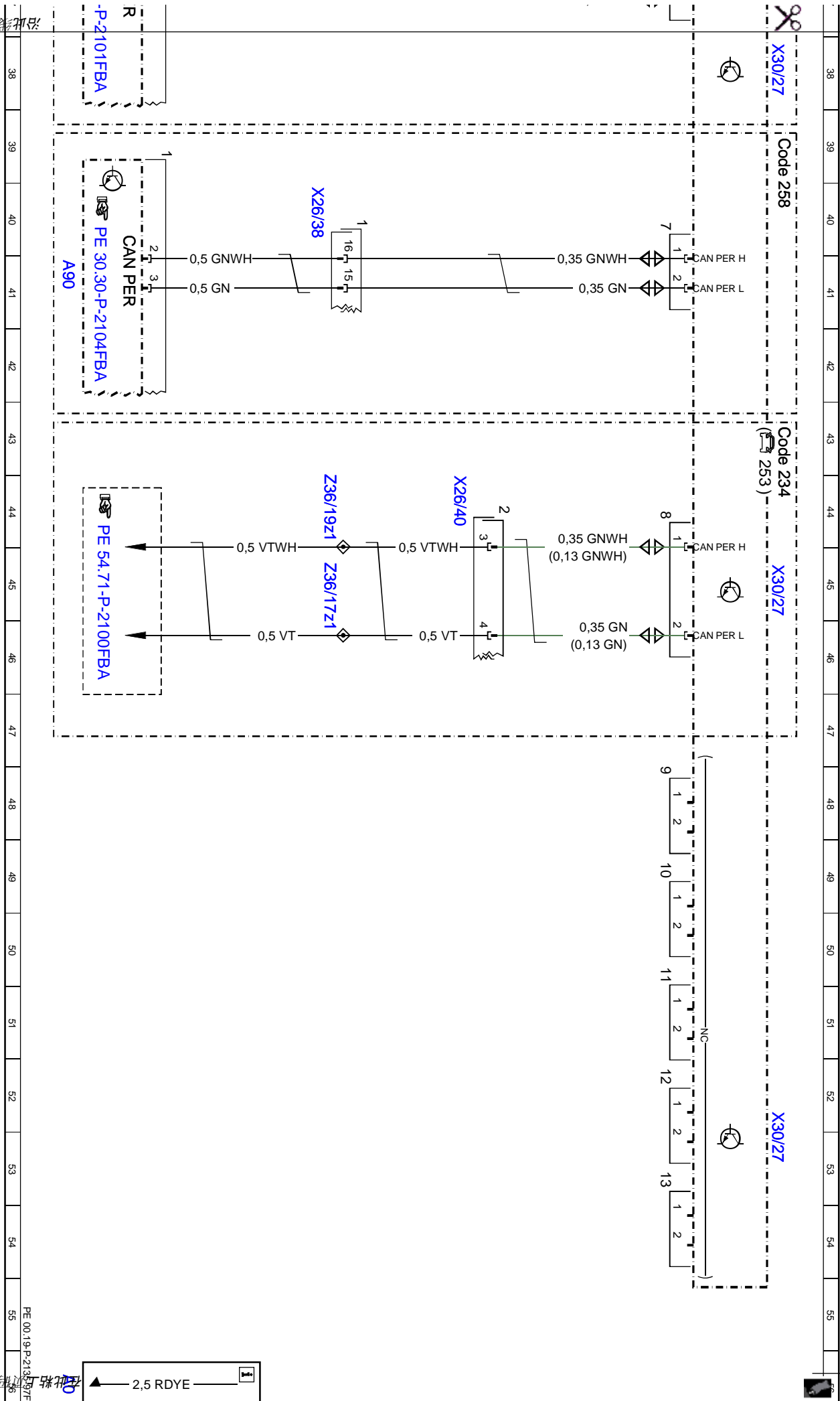
型号205
 电位分配器 X30/27
型号253

	外围装置控制器区域网络 (CAN) 的电路图	PE00.19-P-2135-97FBA
	电路图信号和接头名称的缩写	OV00.01-P-1001-28FBA
	电路图的使用	OV00.01-P-1901-03FBA
	所有电气部件的搜索帮助	OV00.01-P-1909FBA
	线路和连接器的位置和分配	GF00.19-P-1000FBA
	接地点的位置和分配	GF00.19-P-2000FBA
	Z 结点 (线束中的线路和连接器) 的位置和分配	GF00.19-P-3000FBA

代码：	款式：	位置：
A0	电路图的应用	56L
A40/11	Mono多功能摄像头	33L
A90	防撞辅助装置控制单元	41L
CAN PER	外围设备控制器区域网络 (CAN)	6K
CAN PER	外围设备控制器区域网络 (CAN)	2K
CAN PER	外围设备控制器区域网络 (CAN)	17K
CAN PER	外围设备控制器区域网络 (CAN)	22K
CAN PER	外围设备控制器区域网络 (CAN)	28K
CAN PER	外围设备控制器区域网络 (CAN)	33K
CAN PER	外围设备控制器区域网络 (CAN)	37K
CAN PER	外围设备控制器区域网络 (CAN)	41K
CAN PER	外围设备控制器区域网络 (CAN)	11K
Code 22P	车道保持套件	31B
Code 234	盲点辅助系统 (BSM)	43A
Code 258	防撞辅助系统增强版 (CPA+)	39A
Code 476	车道保持辅助系统	31A
Code 513	交通信号识别	31A
Code 608	自适应远光灯辅助	31B
Code 628	自动远光灯切换增强版 (HC+)	31B
Code 631	LED静态大灯, 靠左行驶	8E
Code 631	LED静态大灯, 靠左行驶	20E
Code 632	LED静态大灯, 靠右行驶	8E
Code 632	LED静态大灯, 靠右行驶	20E
Code 640	高性能LED	8D
Code 640	高性能LED	20D
Code 641	LED动态大灯, 左舵驾驶	8D
Code 641	LED动态大灯, 左舵驾驶	20D
Code 642	LED动态大灯, 右舵驾驶	8D
Code 642	LED动态大灯, 右舵驾驶	20D
Code 642	LED动态大灯, 右舵驾驶	11L
E1	左前灯组	17L
E1	左前灯组	23L
E2	右前灯组	29L
E2	右前灯组	6L
NI27	传动系统控制单元	37L
NI28	电动驻车制动器控制单元	3L
N73	电子点火开关控制单元	1C
U12	适用于左座驾驶型车辆	16D
U12	适用于左座驾驶型车辆	21D


代码：	款式：	位置：
U12	适用于左座驾驶型车辆	27D
U12	适用于左座驾驶型车辆	10D
U13	适用于右座驾驶型车辆	1D
U13	适用于右座驾驶型车辆	17D
U13	适用于右座驾驶型车辆	23D
U13	适用于右座驾驶型车辆	29D
U13	适用于右座驾驶型车辆	11D
U165	适用于AMC	35A
W15/6	左前脚踏接地点 (控制器区域网络 (CAN))	4E
X18	驾驶室线束和车架地板总成电气连接器	2G
X18/35	驾驶室线束和车架地板总成电气连接器	2F
X25/7	发动机舱/车架总成电气连接器	29G
X25/7	发动机舱/车架总成电气连接器	18G
X25/7	发动机舱/车架总成电气连接器	23H
X25/7	发动机舱/车架总成电气连接器	12H
X26/38	车架导线束和前保险杠电气连接器	40H
X26/40	车架总成/后保险杠电气连接器	44F
X30/27	外围设备控制器区域网络 (CAN PER) 电位分配器电气连接器	29A
X30/27	外围设备控制器区域网络 (CAN PER) 电位分配器电气连接器	4A
X30/27	外围设备控制器区域网络 (CAN PER) 电位分配器电气连接器	13A
X30/27	外围设备控制器区域网络 (CAN PER) 电位分配器电气连接器	20A
X30/27	外围设备控制器区域网络 (CAN PER) 电位分配器电气连接器	38A
X30/27	外围设备控制器区域网络 (CAN PER) 电位分配器电气连接器	45A
Z36/17z1	外围设备控制器区域网络 (CAN) 电位分配器电气连接器	52A
Z36/19z1	后部传感器控制器区域网络 (CAN) (l o w) 结点	45G
	后部传感器控制器区域网络 (CAN) (h i gh) 结点	44G



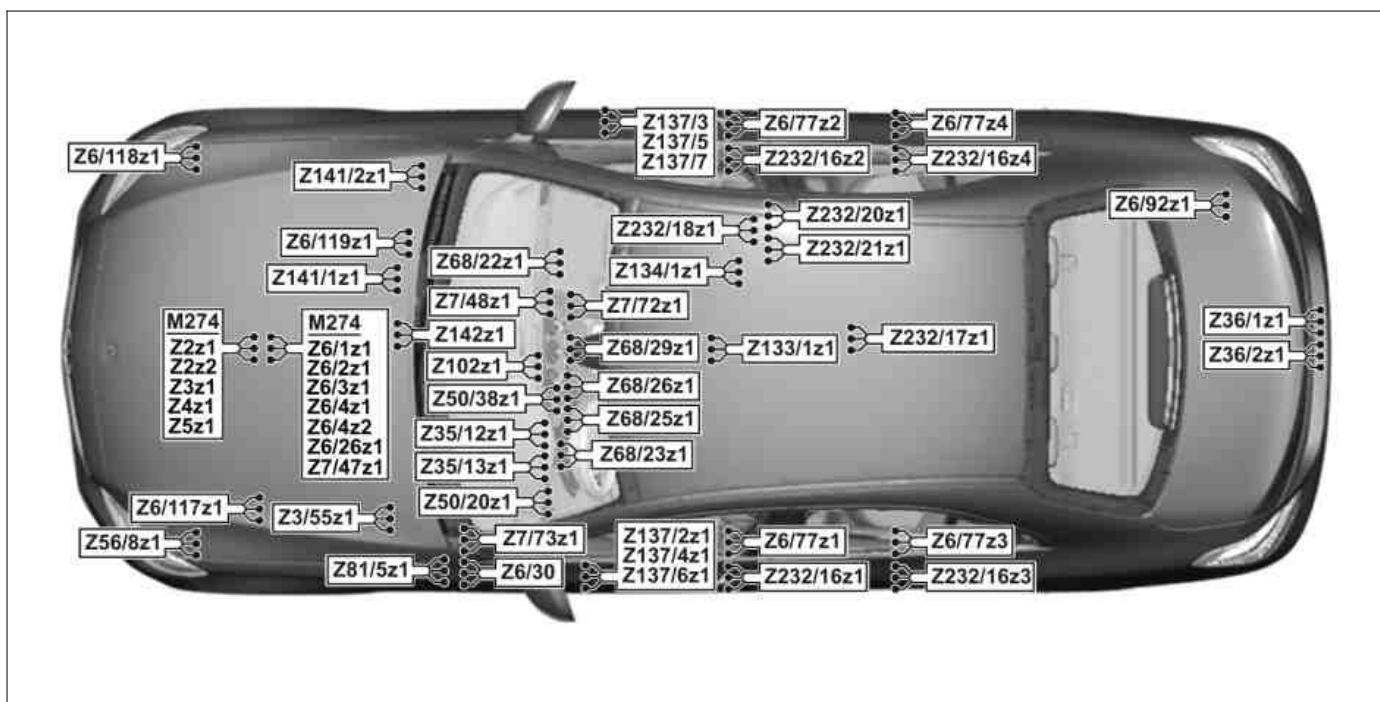




型号205, 253



P00.19-5412-79



P00.19-5442-79

Z1z1	线束中的套管连接器 2	分配	PE07.08-P-2101FBK
		分配	PE07.16-P-2101FBE
		位置	GF00.19-P-3001-01FBA
Z2/1z1	接线端 87/2	分配	PE07.08-P-2101FBD
		位置	
Z2z1	电路 87M 套管连接器	分配	PE07.08-P-2101FBK
		位置	GF00.19-P-3001-02FBA
Z2z2	电路 87M 套管连接器	分配	PE07.08-P-2101FBK
		位置	GF00.19-P-3001-02FBA

Z3/2z1	电路 87/3 套管连接器	分配	PE07.08-P-2101FBD
		位置	
Z3/55z1	接头. 15 套管连接器	分配	PE82.10-P-2000FBA
		位置	GF00.19-P-3001-01FBA
Z3z1	电路 87M 套管连接器	分配	PE07.08-P-2101FBK
		位置	GF00.19-P-3001-02FBA
Z4/2z1	电路 87/4	分配	PE07.08-P-2101FBC
		分配	PE07.08-P-2101FBD
		位置	
Z4/2z2	电路 87/4	分配	PE07.08-P-2101FBC
		分配	PE07.08-P-2101FBD
		位置	
Z4/34z1	车顶控制板接线端 30 套管连接器	分配	PE54.21-P-2107FBA
		位置	
Z4/3z1	接头 30 套管连接器	分配	PE54.15-P-2517FBA
		位置	
Z4/3z2	接头 30 套管连接器	分配	PE27.19-P-2107FBA
		位置	
Z4/3z3	接头 30 套管连接器	分配	PE22.10-P-2102FBA
		位置	
Z4z1	电路 87M 套管连接器	分配	PE07.08-P-2101FBK
		位置	GF00.19-P-3001-02FBA
Z5z1	线束中的套管连接器	分配	PE07.08-P-2101FBH
		位置	GF00.19-P-3001-01FBA
Z5z4	线束中的套管连接器	分配	PE07.08-P-2101FBK
		位置	
Z6/104z1	驾驶员座椅腰部支撑接地线套管连接器	分配	PE91.29-P-2113FBA
		位置	
Z6/105z1	前排乘客座椅腰部支撑接地线套管连接器	分配	PE91.29-P-2113FBA
		位置	
Z6/113z1	后排座椅接地点套管连接器	分配	PE54.21-P-2103FBA
		位置	
Z6/117z1	左前接地点套管连接器 (在灯组上)	分配	PE00.19-P-2600FBA
		位置	GF00.19-P-3001-01FBA
Z6/118z1	右前接地线套管连接器 (在线束中)	分配	PE00.19-P-2600FBA
		位置	GF00.19-P-3001-02FBA
Z6/119z1	左侧发动机接地套管连接器	分配	PE00.19-P-2800FBI
		位置	GF00.19-P-3001-01FBA
Z6/120z1	右侧发动机接地连接套管连接器	分配	PE00.19-P-2800FBD
		位置	
Z6/1z1	接地线套管连接器	分配	PE00.19-P-2800FBI
		位置	GF00.19-P-3001-02FBA
Z6/25	传感器供电电源套管连接器	分配	PE07.16-P-2101FBE
		位置	GF00.19-P-3001-01FBA
Z6/25z1	传感器供电电源套管连接器	分配	PE07.16-P-2101FBB
		位置	
Z6/26	传感器供电电源套管连接器	分配	PE07.08-P-2101FBJ
		位置	
Z6/26z1	传感器供电电源套管连接器	分配	PE07.08-P-2101FBK
		位置	GF00.19-P-3001-02FBA
Z6/28	传感器接地连接套管连接器	分配	PE07.16-P-2101FBE
		分配	PE07.16-P-2101FBB
		分配	PE07.16-P-2101FBG
		位置	GF00.19-P-3001-01FBA
		位置	GF00.19-P-3001-02FBA
Z6/29z1	燃油泵接地套管连接器	分配	PE00.19-P-2600FBE
		位置	
Z6/2z1	接地线套管连接器	分配	PE07.08-P-2101FBK
		位置	GF00.19-P-3001-02FBA
Z6/30	电路 31 套管连接器	分配	PE00.19-P-2600FBC

		位置	GF00.19-P-3001-04FBA
Z6/30z1		分配	PE54.21-P-2103FBA
		位置	
Z6/31	传感器供电电源套管连接器	分配	PE07.16-P-2101FBE
		位置	GF00.19-P-3001-01FBA
Z6/32z1	传感器接地线套管连接器	分配	PE07.16-P-2101FBB
		位置	
Z6/32z1	传感器接地线套管连接器	分配	PE07.16-P-2101FBE
		位置	
Z6/33z1	传感器接地线套管连接器	分配	PE07.16-P-2101FBB
		位置	
Z6/34z1	传感器接地线套管连接器	分配	PE07.16-P-2101FBB
		分配	PE07.16-P-2101FBE
		位置	
Z6/34	传感器接地线套管连接器	分配	PE07.16-P-2101FBG
		位置	GF00.19-P-3001-01FBA
Z6/35z1	传感器接地线套管连接器	分配	PE07.16-P-2101FBB
		位置	
Z6/36z1	传感器接地线套管连接器	分配	PE07.16-P-2101FBB
		位置	
Z6/37	传感器供电电源套管连接器	分配	PE07.16-P-2101FBE
		分配	PE07.16-P-2101FBG
		位置	GF00.19-P-3001-01FBA
		位置	GF00.19-P-3001-02FBA
Z6/38z1	电源套管连接器	分配	PE07.16-P-2101FBB
		位置	
Z6/39z1	电源套管连接器	分配	PE07.16-P-2101FBB
		分配	PE07.16-P-2101FBE
		位置	
Z6/3z1	接地线套管连接器	分配	PE07.08-P-2101FBK
		位置	GF00.19-P-3001-02FBA
Z6/40z1	电源套管连接器	分配	PE07.16-P-2101FBB
		位置	
Z6/41z1	电源套管连接器	分配	PE07.16-P-2101FBB
		分配	PE07.16-P-2101FBE
		位置	
Z6/4z1	接地线套管连接器	分配	PE07.08-P-2101FBK
		位置	GF00.19-P-3001-02FBA
Z6/4z2	接地线套管连接器	分配	PE07.08-P-2101FBK
		位置	GF00.19-P-3001-02FBA
Z6/77z1	左前车门照明电路 31 套管连接器	分配	PE82.20-P-2000FBD
		位置	GF00.19-P-3001-04FBA
Z6/77z2	右前车门照明电路 31 套管连接器	分配	PE82.20-P-2000FBD
		位置	GF00.19-P-3001-05FBA
Z6/77z3	左后车门照明电路 31 套管连接器	分配	PE82.20-P-2000FBD
		位置	GF00.19-P-3001-04FBA
Z6/77z4	右后车门照明电路 31 套管连接器	分配	PE82.20-P-2000FBD
		位置	GF00.19-P-3001-05FBA
Z6/79z1	电路 31 套管连接器	分配	PE00.19-P-2600FBB
		位置	GF00.19-P-3001-09FBA
Z6/8z1	传感器接地套管连接器	分配	PE07.16-P-2101FBE
		位置	GF00.19-P-3001-02FBA
Z6/92z1	行李箱盖接地线套管连接器	分配	PE00.19-P-2800FBJ
		位置	
Z6/92	行李箱盖接地套管连接器	分配	PE31.19-P-2101FBA
		位置	
Z6/92z1	行李箱盖接地线套管连接器	分配	PE00.19-P-2800FBJ
		位置	
Z6/92z2	行李箱盖接地套管连接器	分配	PE54.21-P-2105FBB
		分配	PE54.21-P-2105FBC

		位置	
Z6z1	电路 31 套管连接器	分配	PE00.19-P-2800FBI
		位置	GF00.19-P-3001-01FBA
Z6z2	电路 31 套管连接器	分配	PE07.08-P-2101FBH
		位置	GF00.19-P-3001-01FBA
Z7/26z1	接头 30 套管连接器	分配	PE54.21-P-2147FBA
		位置	
Z7/35z1	电路 87 M1e 的套管连接器	分配	PE07.08-P-2101FBH
		位置	GF00.19-P-3001-01FBA
Z7/36z1	电路 87 M2e 套管连接器	分配	PE07.08-P-2101FBH
		位置	GF00.19-P-3001-01FBA
Z7/38z1	电路 87 M1i 套管连接器	分配	PE07.08-P-2101FBH
		位置	GF00.19-P-3001-01FBA
Z7/40z1	电路 30 电源套管连接器	分配	PE54.21-P-2105FBA
		位置	
Z7/41z1	传感器电压套管连接器	分配	PE07.08-P-2101FBJ
		分配	PE07.08-P-2101FBD
		分配	PE07.08-P-2101FBH
		分配	PE07.16-P-2101FBD
		分配	PE07.16-P-2101FBF
		位置	GF00.19-P-3001-04FBA
Z7/42z1	电源套管连接器	分配	PE07.08-P-2101FBD
		位置	
Z7/42z2	电源套管连接器	分配	PE07.08-P-2101FBD
		位置	
Z7/43z1	传感器接地套管连接器	分配	PE07.16-P-2101FBA
		分配	PE07.16-P-2101FBD
		分配	PE07.16-P-2101FBF
		分配	PE07.08-P-2101FBD
		分配	PE07.08-P-2101FBH
		位置	GF00.19-P-3001-01FBA
Z7/44z1	传感器接地套管连接器	分配	PE00.19-P-2600FBE
		位置	GF00.19-P-3001-01FBA
Z7/44z2	传感器接地套管连接器	分配	PE07.08-P-2101FBH
		分配	PE07.08-P-2101FBD
		分配	PE00.19-P-2600FBE
		位置	GF00.19-P-3001-01FBA
Z7/46z1	电路 30g 套管连接器	分配	PE54.15-P-2517FBB
		分配	PE54.18-P-2300FBA
		位置	GF00.19-P-3001-09FBA
Z7/47z1	电路 87/1 套管连接器	分配	PE00.19-P-2600FBF
		位置	GF00.19-P-3001-02FBA
Z7/48z1	电路 87/2 套管连接器	分配	PE00.19-P-2600FBG
		位置	GF00.19-P-3001-09FBA
Z7/55z1	传感器电源结点 2	分配	PE07.16-P-2101FBA
		分配	PE07.16-P-2101FBD
		位置	
Z7/56z1	电路 31 套管连接器	分配	PE54.21-P-2105FBA
		位置	
Z7/59z1	电路 30 电源套管连接器	分配	PE54.21-P-2105FBA
		位置	
Z7/5z1	电路 87 套管连接器	分配	PE00.19-P-2600FBF
		分配	PE00.19-P-2600FBG
		位置	GF00.19-P-3001-01FBA
Z7/5z2	电路 87 套管连接器	分配	PE00.19-P-2600FBG
		位置	GF00.19-P-3001-01FBA
Z7/5z3	电路 87 套管连接器	分配	PE00.19-P-2600FBH
		位置	GF00.19-P-3001-01FBA
Z7/69z1	电路 30 电源套管连接器 (对讲机)	分配	PE54.21-P-2105FBA
		位置	

Z7/72z1	传感器接地套管连接器	分配	PE07.08-P-2101FBD
		位置	GF00.19-P-3001-09FBA
Z7/73z1	电路 87/4 套管连接器	分配	PE00.19-P-2600FBH
		位置	GF00.19-P-3001-04FBA
Z7/75z1	电路 87/3 套管连接器	分配	PE07.08-P-2101FBC
		位置	
Z7z1	接地线套管连接器	分配	PE07.08-P-2101FBK
		位置	
Z14/1z1	话筒套管连接器 (+)	分配	PE54.21-P-2105FBA
		位置	
Z14/2z1	话筒套管连接器 (-)	分配	PE54.21-P-2105FBA
		位置	
Z18z1	紧急呼叫套管连接器	分配	PE54.21-P-2105FBA
		位置	
Z35/10z1		分配	PE54.21-P-2148FBA
		位置	
Z35/12z1	诊断控制器区域网络 (CAN D) 低压套管连接器	分配	PE00.19-P-2600FBB
		位置	GF00.19-P-3001-03FBA
Z35/13z1	诊断控制器区域网络 (CAN D) 高压套管连接器	分配	PE00.19-P-2600FBB
		位置	GF00.19-P-3001-03FBA
Z36/14z1	大灯光程调节 (LWR) 信号套管连接器	分配	PE82.10-P-2000FBA
		位置	
Z36/16z1	前部传感器控制器区域网络 (CAN) (低) 套管连接器	分配	PE30.30-P-2102FBA
		位置	
Z36/17z1	后部传感器控制器区域网络 (CAN) (低位) 套管连接器	分配	PE54.18-P-2300FBG
		位置	
Z36/18z1	前部传感器控制器区域网络 (CAN) (高) 套管连接器	分配	PE30.30-P-2102FBA
		位置	
Z36/19z1	后部传感器控制器区域网络 (CAN) (高位) 套管连接器	分配	PE54.18-P-2300FBG
		位置	
Z36/1z1	后驻车系统传感器接地线套管连接器	分配	PE54.65-P-2101FBA
		位置	GF00.19-P-3001-22FBA
Z36/26z1	限距控制系统增强版 (DISTRONIC PLUS) 前部接地线套管连接器	分配	PE00.19-P-2800FBC
		位置	
Z36/27z1	限距控制系统增强版 (DISTRONIC PLUS) 前部电源套管连接器	分配	PE30.30-P-2102FBA
		位置	
Z36/2z1	后部驻车系统传感器电源套管连接器	分配	PE54.65-P-2101FBA
		位置	GF00.19-P-3001-22FBA
Z36/35z1	后保险杠电路 15 套管连接器	分配	PE54.18-P-2300FBG
		位置	
Z36/36z1	后保险杠接线端 31 套管连接器	分配	PE54.18-P-2300FBG
		位置	
Z36/3z1	前驻车系统传感器接地线套管连接器	分配	PE54.18-P-2300FBG
		位置	
Z36/4z1	前驻车系统传感器正极线路套管连接器	分配	PE54.18-P-2300FBG
		位置	
Z37/69z1	车辆动态控制器区域网络 (CAN) (高位线) 套管连接器	分配	PE42.47-P-2000FBB
		位置	
Z37/70z1	车辆动态控制器区域网络 (CAN) (低位线) 套管连接器	分配	PE42.47-P-2000FBB
		位置	
Z37/83z1	多功能控制器区域网络 (CAN) 高位线套管连接器	分配	PE54.21-P-2105FBA
		位置	

Z37/84z1	多功能控制器区域网络 (CAN) 低位线套管连接器	分配	PE54.21-P-2105FBA
		位置	
Z37/87z1	混合动力控制器区域网络 (CAN) (高位线) 套管连接器	分配	PE54.10-P-2104FBB
		位置	
Z37/88z1	混合动力控制器区域网络 (CAN) (低位线) 套管连接器	分配	PE54.10-P-2104FBB
		位置	
Z47/9z1	蓝色优先车辆警告灯, 分离点套管连接器	分配	PE82.25-P-2200FBA
		位置	
Z47/15z1	紧急车辆警告灯套管连接器	分配	PE54.21-P-2105FBB
		位置	
Z50	接头 30 套管连接器	分配	PE15.00-P-2101FBA
		分配	PE15.00-P-2101FBB
		位置	
Z50/20z1	驾驶室套管连接器, 脚部位置照明	分配	PE82.20-P-2000FBC
		位置	GF00.19-P-3001-03FBA
Z50/38z1	仪表板局域互联网 (LIN) 套管连接器	分配	PE54.21-P-2114FBB
		位置	GF00.19-P-3001-03FBA
Z50/5z1	接头, 15 套管连接器	分配	PE00.19-P-2600FBB
		位置	GF00.19-P-3001-04FBA
Z51/6z1	线束中的套管连接器, 电路 58d	分配	PE54.21-P-2114FBA
		位置	
Z53/9z2	电路 31 车内气囊套管连接器	分配	PE91.60-P-2106FBA
		位置	
Z54/16	蓄电池传感器线束中的套管连接器	分配	PE54.21-P-2114FBA
		位置	
Z54/7z1	脚部位置照明套管连接器	分配	PE82.20-P-2000FBC
		位置	
Z56/8z1	发动机舱喇叭套管连接器	分配	PE54.15-P-2106FBA
		位置	GF00.19-P-3001-01FBA
Z57/17z1	发动机支座套管连接器	分配	PE07.16-P-2101FBD
		分配	PE07.16-P-2101FBF
		分配	PE22.10-P-2102FBA
		位置	
Z57/17z2	发动机支座套管连接器	分配	PE22.10-P-2102FBA
		位置	
Z58/8z1	挂车挂钩电路 31 套管连接器	分配	PE31.19-P-2101FBA
		位置	
Z61/1z1	左前座椅电路 30 套管连接器	分配	PE91.29-P-2003FBA
		位置	
Z61/20z1	左前座椅高度调节霍尔传感器接地线套管连接器	分配	PE91.29-P-2104FBA
		位置	
Z61/22z1	左后座椅加热器接地线套管连接器	分配	PE91.29-P-2105FBA
		位置	
Z61/23z1	右后座椅加热器接地线套管连接器	分配	PE91.29-P-2104FBA
		位置	
Z61/24z1	霍尔传感器接地接线板 (软顶篷)	分配	PE54.21-P-2110FBA
		位置	
Z61/24z2	霍尔传感器接地接线板 (软顶篷)	分配	PE54.21-P-2110FBA
		位置	
Z61/25z1	驾驶员座椅加热器电源套管连接器	分配	PE91.30-P-2104FBB
		位置	
Z61/26z1	前排乘客座椅加热器电源套管连接器	分配	PE91.30-P-2104FBB
		位置	
Z61/27z1	驾驶员座椅加热器接地套管连接器	分配	PE91.30-P-2104FBB
		位置	
Z61/28z1	前排乘客座椅加热器接地套管连接器	分配	PE91.30-P-2104FBB
		位置	

Z61/29z1	驾驶员座椅通风电源套管连接器	分配	PE91.30-P-2104FBB
		位置	
Z61/30z1	前排乘客座椅通风电源套管连接器	分配	PE91.30-P-2104FBB
		位置	
Z61/31z1	驾驶员座椅通风接地套管连接器	分配	PE91.30-P-2104FBB
		位置	
Z61/32z1	前排乘客座椅通风接地套管连接器	分配	PE91.30-P-2104FBB
		位置	
Z61/2z1	左前座椅电路 31 套管连接器	分配	PE91.29-P-2003FBA
		位置	
Z61/3z1	右前座椅电路 30 套管连接器	分配	PE91.29-P-2003FBA
		位置	
Z61/4z1	右前座椅电路 31 套管连接器	分配	PE00.19-P-2800FBA
		位置	
Z61z1	信号线套管连接器	分配	PE54.21-P-2105FBA
		位置	
Z68/22z1	12V 智能气候控制系统局域互联网 (LIN) 1 套管连接器	分配	PE83.40-P-2101FBB
		位置	GF00.19-P-3001-09FBA
Z68/23z1	智能气候控制局域互联网 (LIN) 2 12V 套管连接器	分配	PE00.19-P-2600FBD
		位置	GF00.19-P-3001-03FBA
Z68/24z1	空调控制局域互联网 (LIN) 2 数据线套管连接器	分配	PE00.19-P-2600FBD
		位置	
Z68/25z1	空调控制板局域互联网 (LIN) 数据线套管连接器	分配	PE00.19-P-2600FBE
		位置	GF00.19-P-3001-03FBA
Z68/26z1	智能气候控制局域互联网 (LIN) 1 套管连接器	分配	PE83.40-P-2101FBB
		位置	GF00.19-P-3001-03FBA
Z68/29z1	智能气候控制局域互联网 (LIN) 1 和智能气候控制局域互联网 (LIN) 2 接地线套管连接器	分配	PE00.19-P-2600FBD
		位置	GF00.19-P-3001-09FBA
Z68/38z1	警报系统局域互联网 (LIN) 套管连接器	分配	PE54.21-P-2107FBA
		位置	
Z68/4	智能气候控制接地套管连接器	分配	PE83.40-P-2101FBB
		位置	
Z75/1z1	车牌灯套管连接器	分配	PE54.21-P-2103FBA
		位置	
Z80z1		分配	PE07.08-P-2101FBC
		分配	PE07.08-P-2101FBG
		位置	
Z81/5z1	电路 58d 套管连接器	分配	PE00.19-P-2600FBH
		位置	GF00.19-P-3001-04FBA
Z81/6z1	接头, 58d 套管连接器	分配	PE54.21-P-2105FBB
		位置	
Z87/8z1	对讲机切入套管连接器	分配	PE54.21-P-2105FBA
		位置	
Z87/19z1	收音机供电套管连接器	分配	PE54.21-P-2105FBB
		位置	
Z92z1	出租车紧急警报套管连接器	分配	PE54.21-P-2105FBA
		位置	
Z100/2z1	唤醒信号套管连接器	分配	PE82.70-P-2000FBA
		位置	
Z102z1	转向柱调节电动机套管连接器	分配	PE91.29-P-2104FBA
		位置	GF00.19-P-3001-03FBA
Z111	电源套管连接器	分配	PE07.16-P-2101FBG
		位置	GF00.19-P-3001-01FBA
Z119	传感器供电电源套管连接器	分配	PE07.16-P-2101FBG
		位置	GF00.19-P-3001-01FBA

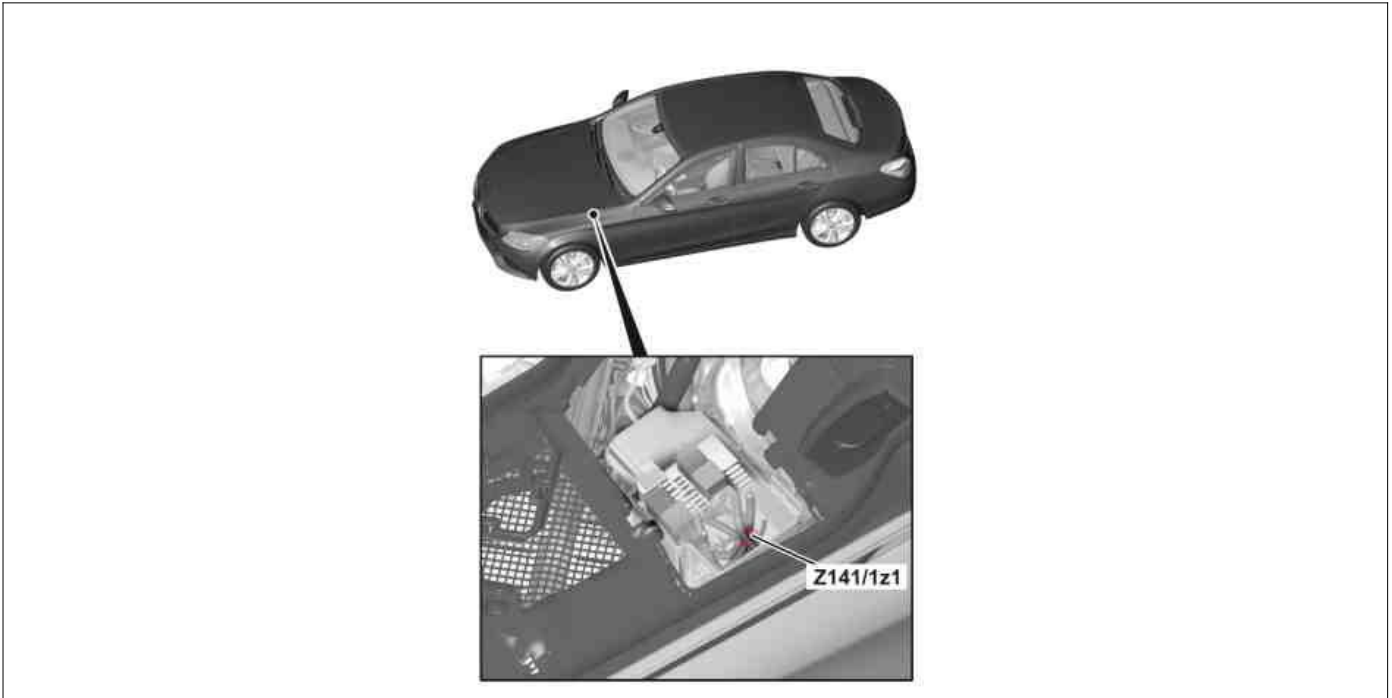
Z122	接地套管连接器	分配	PE07.16-P-2101FBG
		位置	GF00.19-P-3001-01FBA
Z126z1	出租车自动计费器状态套管连接器 (出租车)	分配	PE54.21-P-2105FBA
		位置	
Z126/1z1	喇叭状态套管连接器	分配	PE54.21-P-2105FBB
		位置	
Z130z1	传感器供电电源套管连接器	分配	PE07.16-P-2101FBB
		位置	
Z133/1z1	后部梳妆镜装置接地套管连接器	分配	PE54.21-P-2107FBA
		位置	GF00.19-P-3001-05FBA
Z134	传感器接地套管连接器	分配	PE07.16-P-2101FBG
		位置	GF00.19-P-3001-01FBA
Z134/1z1	后部梳妆镜装置电源套管连接器	分配	PE54.21-P-2107FBA
		位置	GF00.19-P-3001-05FBA
Z137z1	左侧车门局域互联网 (LIN) 套管连接器	分配	PE07.16-P-2101FBD
		位置	
Z137	座椅承载局域互联网 (LIN) 套管连接器	分配	PE82.95-P-2101FBA
		位置	
Z137/1z1	加热器局域互联网 (LIN) 套管连接器	分配	PE54.21-P-2103FBA
		位置	
Z137/2z1	左侧车门局域互联网 (LIN) 套管连接器	分配	PE72.29-P-2101FBA
		位置	GF00.19-P-3001-04FBA
Z137/3	右前车门局域互联网 (LIN) 套管连接器	分配	PE72.29-P-2102FBA
		位置	GF00.19-P-3001-05FBA
Z137/4z1	左前车门电路 31 套管连接器	分配	PE72.29-P-2101FBA
		位置	GF00.19-P-3001-04FBA
Z137/5	右前车门电路 31 套管连接器	分配	PE72.29-P-2102FBA
		位置	
Z137/6z1	左前车门电源套管连接器	分配	PE72.29-P-2101FBA
		位置	GF00.19-P-3001-04FBA
Z137/7	右前车门电源套管连接器	分配	PE72.29-P-2102FBA
		位置	GF00.19-P-3001-05FBA
Z139	传感器接地连接套管连接器	分配	PE07.16-P-2101FBG
		位置	GF00.19-P-3001-01FBA
Z141/1z1	电路 87 C1 的套管连接器	分配	PE54.21-P-2141FBA
		位置	GF00.19-P-3001-01FBA
Z141/1z2	电路 87 C1 的套管连接器	分配	PE54.15-P-2106FBA
		位置	
Z141/2z1	电路 87/C2 套管连接器	分配	PE54.21-P-2141FBA
		位置	GF00.19-P-3001-02FBA
Z142z1	动力总成控制单元局域互联网 (LIN) 套管连接器	分配	PE54.21-P-2141FBA
		位置	GF00.19-P-3001-02FBA
Z148/1z1	传动系统电路 31 套管连接器	分配	PE54.21-P-2141FBA
		位置	
Z154/1	挡风罩升起套管连接器	分配	PE54.21-P-2110FBA
		位置	
Z154/2	挡风罩下降套管连接器	分配	PE54.21-P-2110FBA
		位置	
Z159z1	音阶启用套管连接器	分配	PE82.00-P-2060FBB
		位置	
Z169/3z1	接头. 15 套管连接器	分配	PE54.15-P-2103FBB
		位置	
Z174/1z1	电路 30 DC/DC 转换器套管连接器	分配	PE54.10-P-2105FBA
		位置	
Z174z1	电路 15 和电路 87 DC/DC 转换器套管连接器	分配	PE54.10-P-2105FBA
		位置	
Z180	传感器供电电源套管连接器	分配	PE07.16-P-2101FBG
		位置	
Z181/1	差速器电动马达套管连接器 (+)	分配	PE27.19-P-2107FBA

		位置	
Z181/2	差速器电动马达套管连接器 (-)	分配	PE27.19-P-2107FBA
		位置	
Z193z1	方向盘电子装置接地线套管连接器	分配	PE46.10-P-2101FBA
		位置	
Z193z2	方向盘电子设备接线端 58 套管连接器	分配	PE46.10-P-2101FBA
		位置	
Z194/4z1	左前灯组电路 30 套管连接器	分配	PE54.21-P-2114FBB
		位置	
Z194/5z1	右前灯组电路 30 套管连接器	分配	PE54.21-P-2114FBB
		位置	
Z194/6z1	左侧示宽灯套管连接器	分配	PE54.15-P-2106FBB
		位置	
Z194/7z1	右侧示宽灯套管连接器	分配	PE54.15-P-2106FBB
		位置	
Z195	排气阀门接线端 87/4 套管连接器	分配	PE07.08-P-2101FBC
		位置	
Z195/1	排气阀门接地套管连接器	分配	PE07.08-P-2101FBC
		位置	
Z198	手套箱照明套管连接器	分配	PE83.40-P-2101FBA
		位置	
Z200z1	传感器接地线套管连接器	分配	PE54.10-P-2106FBA
		位置	
Z203/3	发电机局域互联网 (LIN) 信号套管连接器	分配	PE15.00-P-2101FBA
		位置	GF00.19-P-3001-01FBA
Z211z1	电路 30 电源套管连接器	分配	PE54.15-P-2103FBA
		位置	
Z212/3z2	电路 31 套管连接器	分配	PE00.19-P-2800FBD
		位置	
Z212/3z3	电路 31 供电套管连接器	分配	PE82.00-P-2060FBB
		位置	
Z212/5z1	电路 31 套管连接器	分配	PE07.08-P-2101FBC
		位置	
Z232/15z1		分配	PE72.29-P-2101FBA
		位置	
Z232/16z1	左前车门饰件环境照明灯套管连接器 (蓝色)	分配	PE82.20-P-2000FBD
		位置	GF00.19-P-3001-04FBA
Z232/16z2	右前车门饰件环境照明灯套管连接器 (蓝色)	分配	PE82.20-P-2000FBD
		位置	GF00.19-P-3001-05FBA
Z232/16z3	左后车门饰件环境照明灯套管连接器 (蓝色)	分配	PE82.20-P-2000FBD
		位置	GF00.19-P-3001-04FBA
Z232/16z4	右后车门饰件环境照明灯套管连接器 (蓝色)	分配	PE82.20-P-2000FBD
		位置	GF00.19-P-3001-05FBA
Z232/17z1	中央控制台环境照明套管连接器 (黄色)	分配	PE00.19-P-2600FBA
		位置	GF00.19-P-3001-09FBA
Z232/18z1	后排乘客区中央控制台环境照明灯套管连接器 (红色)	分配	PE54.21-P-2107FBA
		位置	GF00.19-P-3001-05FBA
Z232/19z1	顶灯环境照明灯套管连接器	分配	PE54.21-P-2107FBA
		位置	
Z232/19z2	顶灯环境照明灯套管连接器	分配	PE54.21-P-2107FBA
		位置	
Z232/20z1	左前车门袋环境照明灯套管连接器 (黄色)	分配	PE54.21-P-2107FBA
		位置	GF00.19-P-3001-05FBA
Z232/21z1	左前车门袋环境照明灯套管连接器 (蓝色)	分配	PE54.21-P-2107FBA
		位置	GF00.19-P-3001-05FBA
Z232/23z1	脚部位置环境照明灯套管连接器 (日光白)	分配	PE82.20-P-2000FBC
		位置	
Z232/24z1	脚部位置环境照明灯套管连接器 (黄色)	分配	PE82.20-P-2000FBC
		位置	

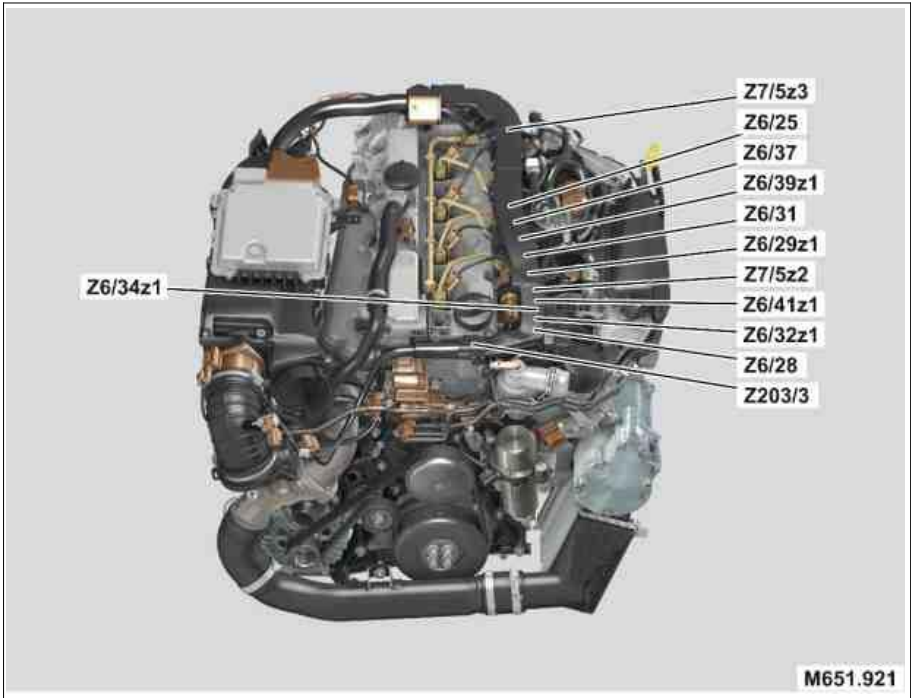
Z232/25z1	脚部位置环境照明灯套管连接器 (蓝色)	分配	PE82.20-P-2000FBC
		位置	
Z232/26z1	驾驶室环境照明灯套管连接器 (日光白)	分配	PE82.20-P-2000FBC
		位置	
Z232/27z1	脚部位置环境照明灯套管连接器 (黄色)	分配	PE82.20-P-2000FBC
		位置	
Z232/28z1	脚部位置环境照明灯套管连接器 (蓝色)	分配	PE82.20-P-2000FBC
		位置	
Z241z1	电路 30c 套管连接器	分配	PE08.00-P-2000FBC
		位置	
Z253	踏板操作监视蜂鸣器套管连接器	分配	PE54.21-P-2127FBA
		位置	
Z340z1	传感器电路 31 套管连接器	分配	PE15.00-P-2101FBA
		位置	
	Z形套管连接器 (线束中的导线连接) 布置 - 发动机舱左侧	型号 205, 253	GF00.19-P-3001-01FBA
	Z 套管连接器 (线束中的线路连接器) 的位置 - 发动机舱右侧	型号 205, 253	GF00.19-P-3001-02FBA
	Z 套管连接器 (线束中的线路连接器) 的位置 - 车内左侧	型号 205, 253	GF00.19-P-3001-04FBA
	Z 套管连接器 (线束中的线路连接器) 的位置 - 车内右侧	型号 205, 253	GF00.19-P-3001-05FBA
	中央控制台Z结点 (线束中的导线连接) 布置	型号 205, 253	GF00.19-P-3001-09FBA

GF00.19-P-3001-01FBA	Z形套管连接器（线束中的导线连接）布置 - 发动机舱左侧		
----------------------	------------------------------	--	--


型号205, 253



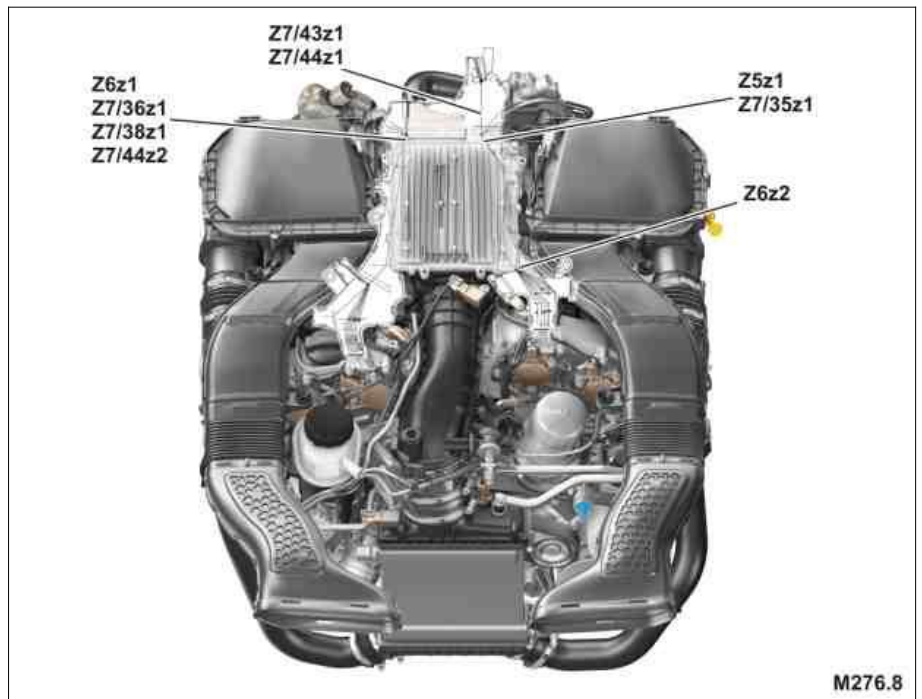
P00.19-5332-79




P00.19-5690-76



P00.19-5689-06



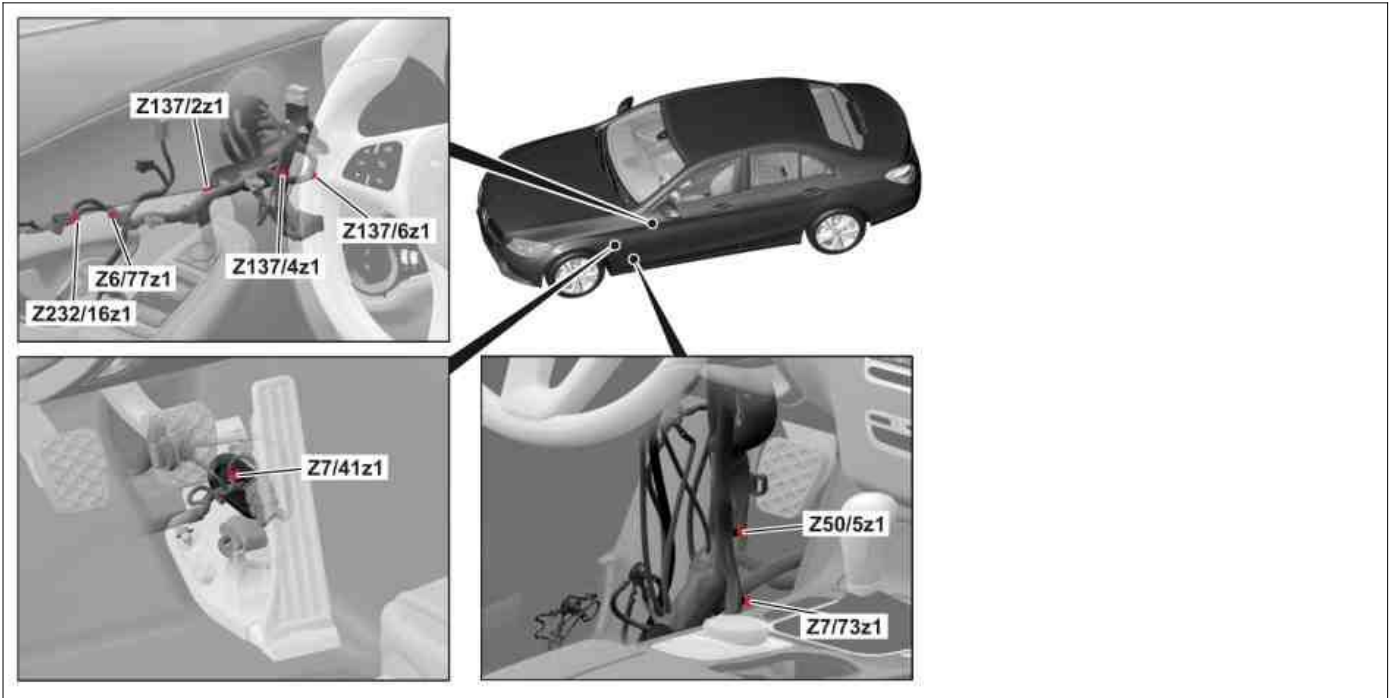
P00.19-5408-76



P00.19-5449-79

GF00.19-P-3001-04FBA	Z 形套管连接器的布置（线束中的导线连接） - 车厢内部左侧		
----------------------	--------------------------------	--	--

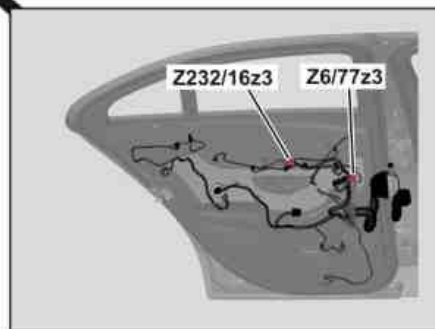
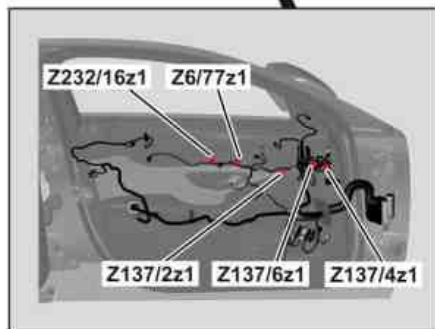
型号205, 253



P00.19-5329-79



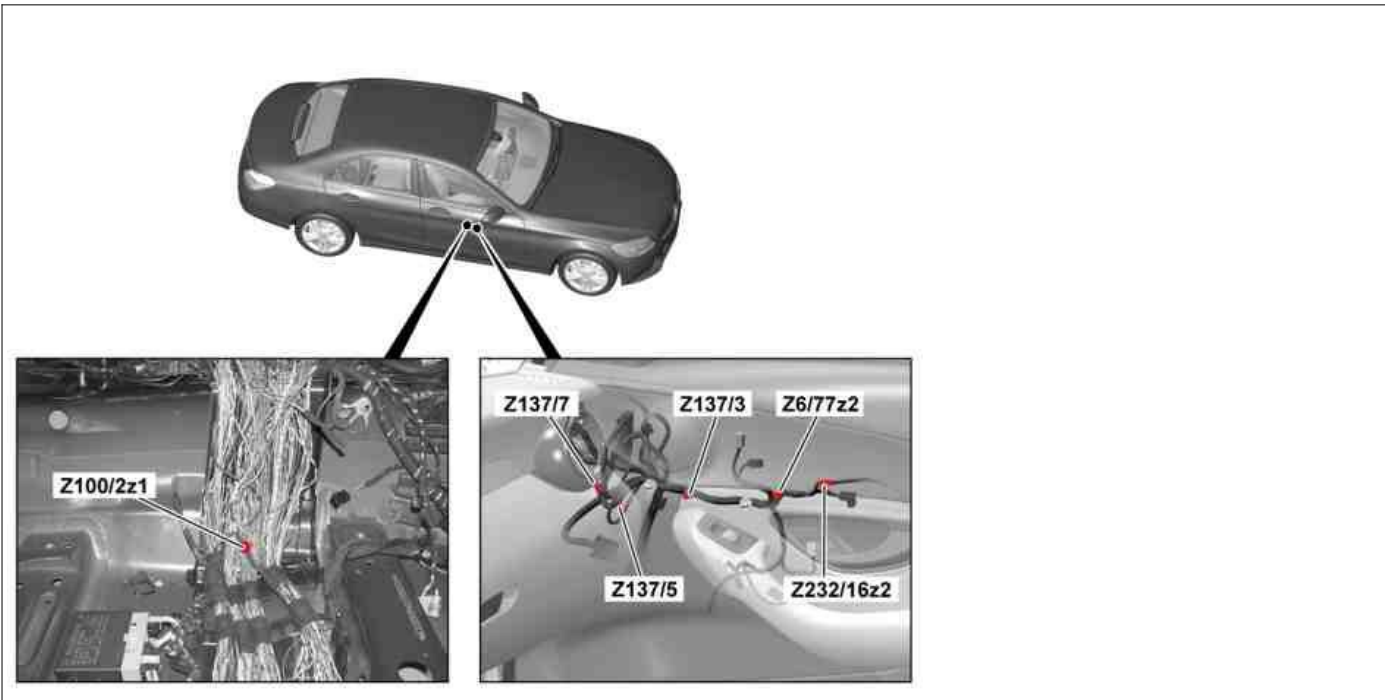
P00.19-5447-79



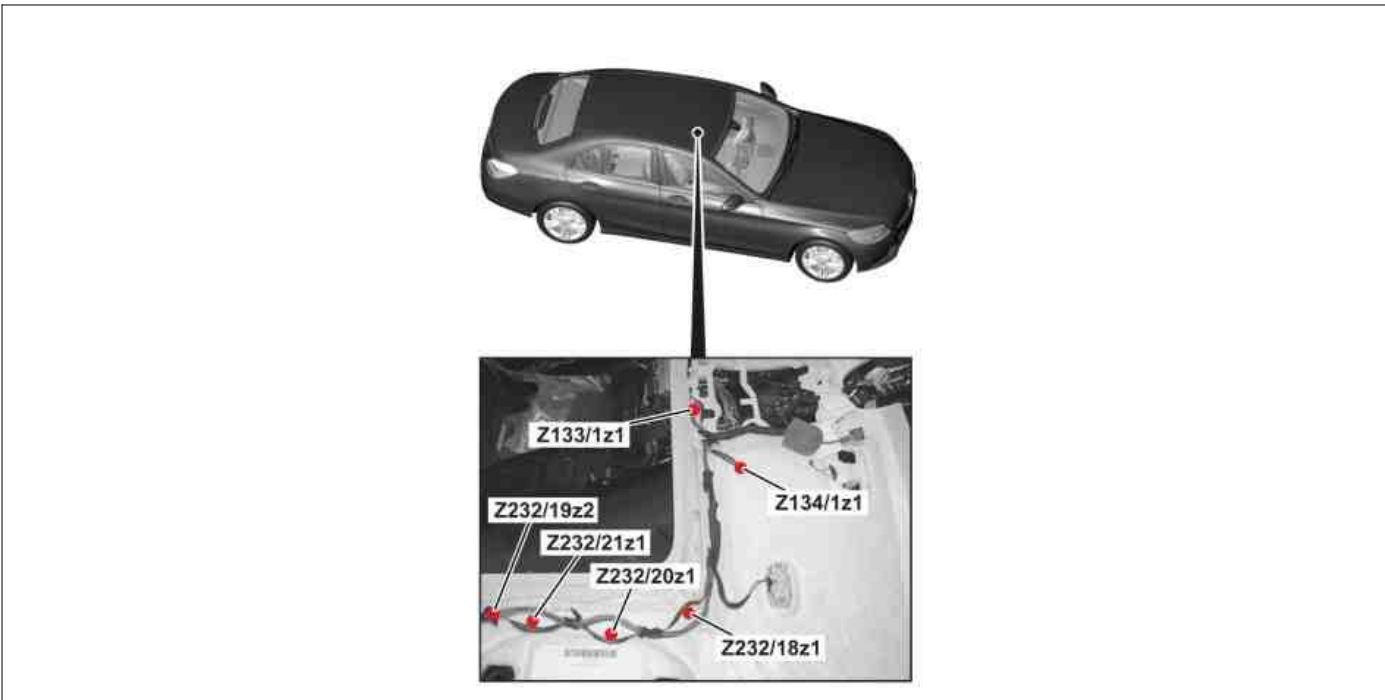
P00.19-5470-79

GF00.19-P-3001-05FBA	Z 形套管连接器的布置（线束中的导线连接） - 车厢内部右侧		
----------------------	--------------------------------	--	--

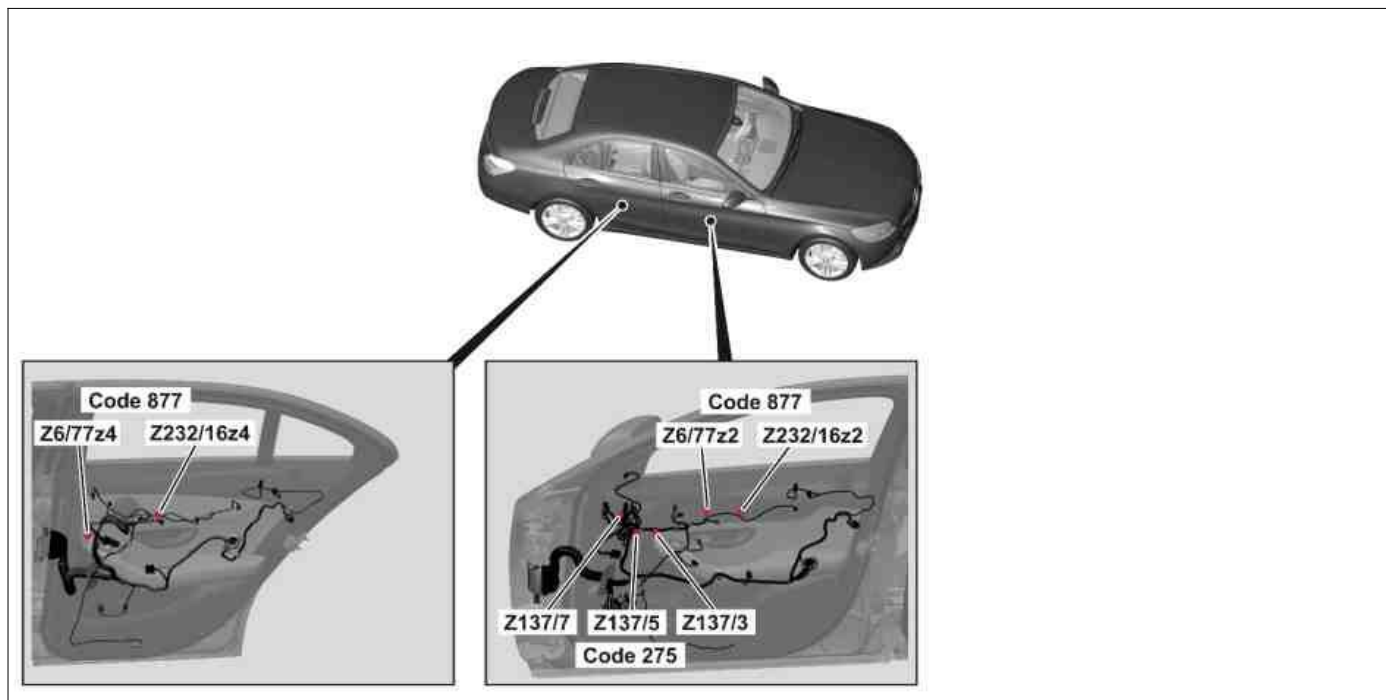
型号205, 253



P00.19-5330-79




P00.19-5443-79




P00.19-5471-79

车型205, 253




P00.19-5331-79




P00.19-5445-79

GF00.19-P-3001-02FBA	Z 套管连接器 (线束中的线路连接器) 的位置 - 发动机舱右侧		
----------------------	----------------------------------	--	--

车型205, 253




P00.19-5411-79




P00.19-5441-79

车型205, 253



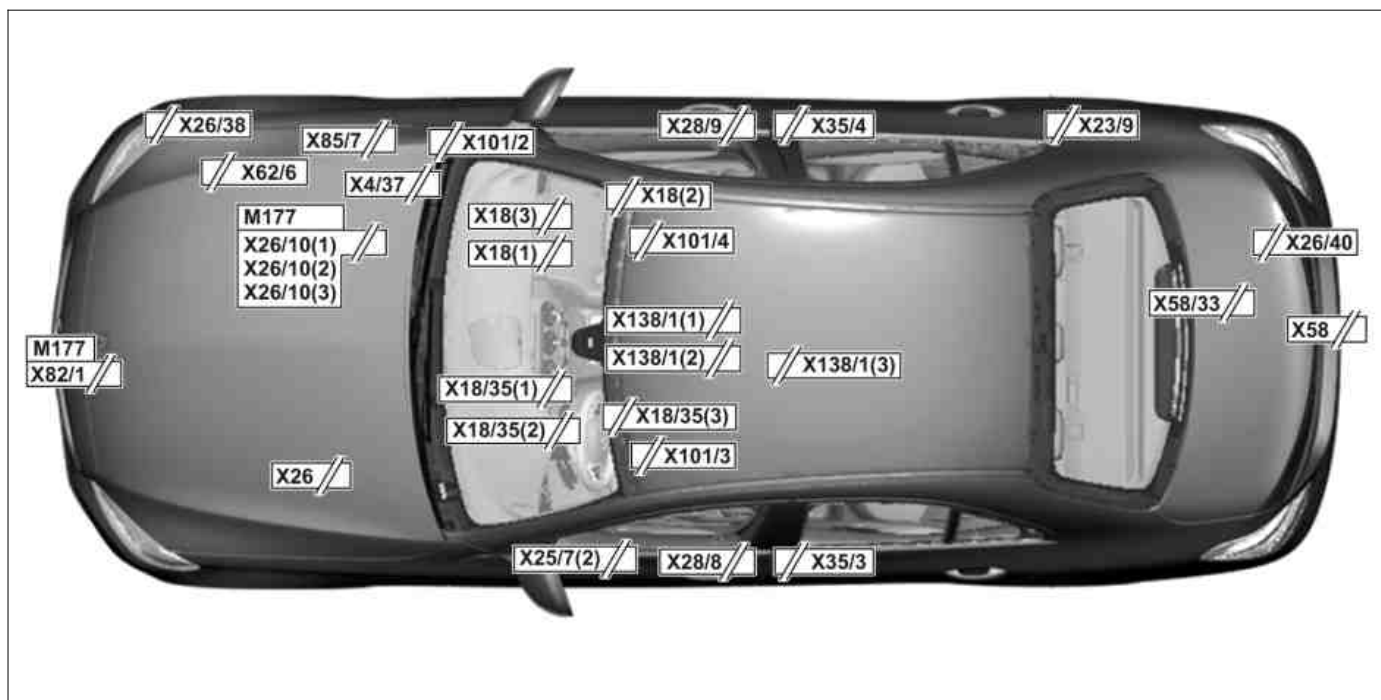
P00.19-5444-79

车型205, 253




P00.19-5446-79

型号205, 253



P54.18-5214-79



P54.18-5272-79

X1/44	出租车外围设备电气连接器	分配	PE54.21-P-2105FBA
		位置	
X1/45	对讲机扬声器的电气连接器	分配	PE54.18-P-2300FBH
		位置	
X1/47	对讲机主开关连接点	分配	PE54.21-P-2105FBB
		位置	
X4/37	接线板 (电路 30)	分配	PE54.18-P-2300FBI
		位置	GF00.19-P-1001-02FBA
X4/4	接线板 (电路 30)	分配	PE15.00-P-2101FBA

		分配	PE15.00-P-2101FBB
		位置	
X4/36	车辆插座电气连接器	分配	PE54.21-P-2105FBB
		位置	
X6/4	驾驶员脚部位置照明灯电气连接器	分配	PE54.18-P-2300FBA
		位置	GF00.19-P-1001-04FBA
X6/5	前排乘客脚部位置照明灯电气连接器	分配	PE54.18-P-2300FBA
		位置	GF00.19-P-1001-05FBA
X7	前部闪光灯连接点	分配	PE82.25-P-2200FBA
		位置	
X8/4	行李箱盖/掀开式尾门电气连接器	分配	PE54.18-P-2300FBI
		位置	
X11/4	诊断连接器	分配	PE54.22-P-2000FBA
		位置	GF00.19-P-1001-04FBA
X18	驾驶室线束和车架地板总成电气连接器	分配	PE54.18-P-2300FBB
		分配	PE54.18-P-2300FBF
		位置	GF00.19-P-1001-05FBA
X18/13	扬声器连接点	分配	PE54.21-P-2105FBB
		位置	
X18/15	德国汽车工业协会 (German Association of Automotive Industry) 连接点	分配	PE54.21-P-2105FBB
		位置	
X18/28	驾驶室/发动机舱左侧电气连接器	分配	PE54.18-P-2300FBF
		位置	GF00.19-P-1001-04FBA
X18/3	车内/燃油箱的电气连接器	分配	PE47.40-P-2101FBA
		位置	
X18/35	驾驶室线束和车架地板总成电气连接器	分配	PE54.18-P-2300FBC
		位置	GF00.19-P-1001-04FBA
X22/4	变速箱/车架地板总成连接点	分配	PE54.10-P-2106FBA
		位置	GF00.19-P-1001-01FBA
X23/3	软顶篷/车内电气连接器	分配	PE54.21-P-2110FBA
		位置	
X23/9	后搁板的电气连接器	分配	PE82.62-P-2101FBA
		位置	GF00.19-P-1001-05FBA
X25/4	燃油箱的电气连接器	分配	PE07.08-P-2101FBJ
		位置	
X25/7	发动机舱/车架地板总成电气连接器	分配	PE54.18-P-2300FBE
		位置	GF00.19-P-1001-04FBA
X26	车内和发动机线束电气连接器	分配	PE54.18-P-2300FBK
		位置	GF00.19-P-1001-01FBA
X26/10	车内/发动机电气连接器	分配	PE54.18-P-2300FBJ
		位置	GF00.19-P-1001-02FBA
X26/38	前保险杠和框架线束电气连接器	分配	PE54.18-P-2300FBG
		位置	GF00.19-P-1001-38FBA
X26/40	后部车架地板总成/保险杠电气连接器	分配	PE54.18-P-2300FBG
		位置	GF00.19-P-1001-07FBA
X28/29	车架地板总成/驾驶员座椅的电气连接器	分配	PE54.18-P-2300FBG
		位置	
X28/30	车架地板总成/前排乘客座椅的电气连接器	分配	PE54.18-P-2300FBG
		位置	
X28/8	左侧安全带紧急拉紧器电气连接器	分配	PE91.60-P-2106FBA
		位置	GF00.19-P-1001-04FBA
X28/9	右侧安全带紧急拉紧器电气连接器	分配	PE91.60-P-2106FBA
		位置	
X29/1	手套箱的电气连接器	分配	PE54.15-P-2101FBA
		分配	PE83.40-P-2101FBA
		位置	
X30/20	用户接口控制器区域网络 (CAN HMI) 电位分配器电气连接器	分配	PE00.19-P-2145FBA
		位置	GF00.19-P-1001-05FBA

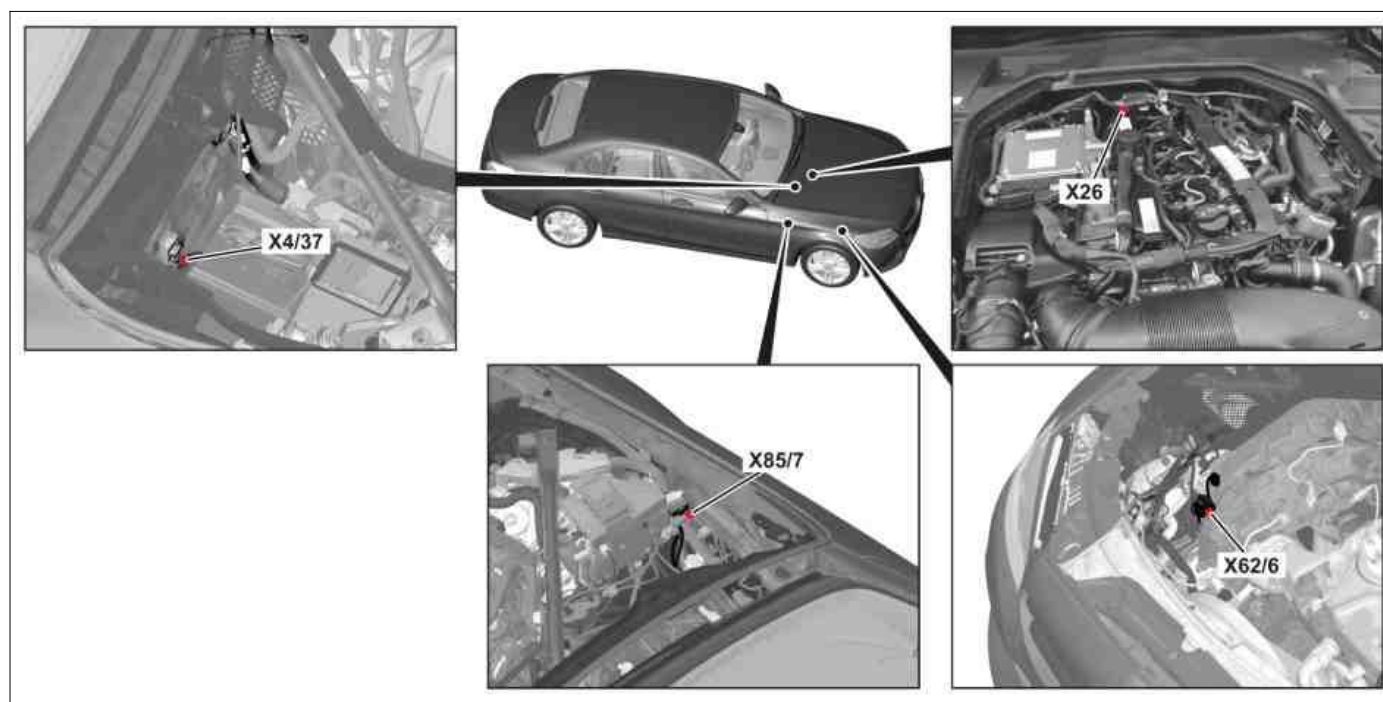
X30/21	传动系统控制器区域网络 (CAN C1) 电位分配器电气连接器	分配	PE00.19-P-2170FBA
		位置	GF00.19-P-1001-05FBA
X30/27	外围装置控制器区域网络 (CAN PER) 电位分配器电气连接器	分配	PE00.19-P-2135FBA
		位置	GF00.19-P-1001-04FBA
X30/32	左侧车内控制器区域网络 (CAN B) 电位分配器电气连接器	分配	PE00.19-P-2185FBA
		位置	GF00.19-P-1001-04FBA
X30/33	车内右侧控制器区域网络 (CAN B) 电位分配器电气连接器	分配	PE00.19-P-2185FBB
		位置	GF00.19-P-1001-05FBA
X30/35	车载智能信息系统控制器区域网络 (CAN A) 电位分配器的电气连接器	分配	PE00.19-P-2180FBA
		位置	GF00.19-P-1001-04FBA
X30/38	传动系统传感器控制器区域网络 (CAN I) 电位分配器的电气连接器	分配	PE00.19-P-2170FBB
		位置	GF00.19-P-1001-04FBA
X30/44	混合动力控制器区域网络 (CAN L) 电位分配器电气连接器	分配	PE00.19-P-2130FBA
		位置	
X30/72	AMG 控制器区域网络 (CAN) 电位分配器电气连接器	分配	PE00.19-P-2191FBA
		位置	
X35/1	左前车门的电气连接器	分配	PE54.18-P-2300FBH
		位置	GF00.19-P-1001-04FBA
X35/2	右前车门的电气连接器	分配	PE54.18-P-2300FBH
		位置	GF00.19-P-1001-05FBA
X35/3	左后车门的电气连接器	分配	PE54.18-P-2300FBH
		位置	GF00.19-P-1001-04FBA
X35/4	右后车门的电气连接器	分配	PE54.18-P-2300FBH
		位置	GF00.19-P-1001-05FBA
X38	扬声器中间连接器	分配	PE54.21-P-2105FBB
		位置	
X39/17	手套箱事故数据记录器按钮连接点	分配	PE54.21-P-2105FBB
		位置	
X39/18	事故数据记录器开关连接点	分配	PE54.21-P-2105FBB
		位置	
X40/1	车顶标志灯中间连接器	分配	PE54.18-P-2300FBE
		位置	
X40/2	国际车顶标志灯的电气连接器	分配	PE54.18-P-2300FBE
		位置	
X41	车顶灯条分离点	分配	PE54.15-P-2121FBA
		位置	
X41/1	蓝色车灯分离点	分配	PE82.25-P-2200FBA
		位置	
X41/2	车顶灯条分离点	分配	PE54.15-P-2121FBA
X41/2	车顶灯条分离点	分配	PE54.21-P-2105FBB
X41/2	车顶灯条分离点	分配	PE54.21-P-2105FBC
		位置	
X41/4	报警烟火分离点	分配	PE82.25-P-2200FBA
		位置	
X44/12	对讲机连接点 1	分配	PE54.21-P-2105FBB
		位置	
X54/23	左后座椅表面加热器垫电气连接器	分配	PE91.30-P-2101FBA
		位置	
X54/24	右后座椅表面加热器垫电气连接器	分配	PE91.30-P-2101FBA
		位置	
X54/39	左后靠背加热器垫的电气连接器	分配	PE91.30-P-2101FBA
		位置	
X54/40	右后靠背加热器垫的电气连接器	分配	PE91.30-P-2101FBA

		位置	
X55/15	左侧座椅分离点	分配	PE54.15-P-2103FBB
		位置	
X55/16	右侧座椅分离点	分配	PE54.15-P-2103FBB
		位置	
X58	挂车插座	分配	PE31.19-P-2101FBA
		位置	GF00.19-P-1001-20FBA
X58/1	车厢内部插座	分配	PE54.15-P-2103FBB
		位置	
X58/11	挂车插座 (7 针)	分配	PE31.19-P-2101FBA
		位置	
X58/12	行李箱插座	分配	PE54.15-P-2103FBB
		位置	
X58/18	右后中央控制台 12V 插座	分配	PE54.15-P-2103FBB
		位置	
X58/23	充电器馈入插座	分配	PE54.10-P-2003FBA
		位置	
X58/23m1	电动解锁促动马达	分配	PE54.10-P-2003FBA
		分配	PE54.10-P-2003FBB
		位置	
X58/3	话筒分离点	分配	PE82.25-P-2200FBA
		位置	
X58/28	电动制动控制电气连接器	分配	PE31.19-P-2101FBA
		位置	
X58/33	车内/挂车挂钩的电气连接器	分配	PE31.19-P-2101FBA
		位置	GF00.19-P-1001-07FBA
X58/34	115 V 插座	分配	PE54.10-P-2103FBB
		位置	
X58/44	230V 插座	分配	PE54.10-P-2103FBA
		位置	
X58/45	230V 插座连接点	分配	PE54.10-P-2103FBA
		位置	
X58/7	插座 (2 针) (12V)	分配	PE54.21-P-2105FBB
		位置	
X62/9	左后缓冲器模块弹簧阀电气连接器	分配	PE32.32-P-2101FBA
		位置	
X62/10	右后缓冲器模块弹簧阀电气连接器	分配	PE32.32-P-2101FBA
		位置	
X62/25	差速锁电气连接器	分配	PE27.19-P-2107FBA
		位置	
X62/32	后轴的电气连接器, 左侧分配器	分配	PE54.18-P-2300FBI
		位置	GF00.19-P-1001-04FBA
X62/33	后轴的电气连接器, 右侧分配器	分配	PE54.18-P-2300FBI
		位置	GF00.19-P-1001-05FBA
X62/45	前轴的电气连接器, 左侧分配器	分配	PE32.32-P-2101FBA
		位置	
X62/46	前轴的电气连接器, 右侧分配器	分配	PE32.32-P-2101FBA
		位置	
X62/6	前轴的电气连接器, 右侧分配器	分配	PE54.18-P-2300FBI
		位置	GF00.19-P-1001-02FBA
X62/7	前轴的电气连接器, 左侧分配器	分配	PE54.18-P-2300FBI
		位置	GF00.19-P-1001-01FBA
X77/1	左后靠背放松杆促动器电气连接器	分配	PE54.21-P-2103FBA
		位置	
X77/2	右后靠背放松杆促动器电气连接器	分配	PE54.21-P-2103FBA
		位置	
X82/1	发动机线束中间电气连接器	分配	PE07.08-P-2101FBD
		位置	GF00.19-P-1001-01FBA
X86	排气阀门电气连接器	分配	PE07.08-P-2101FBC
		位置	

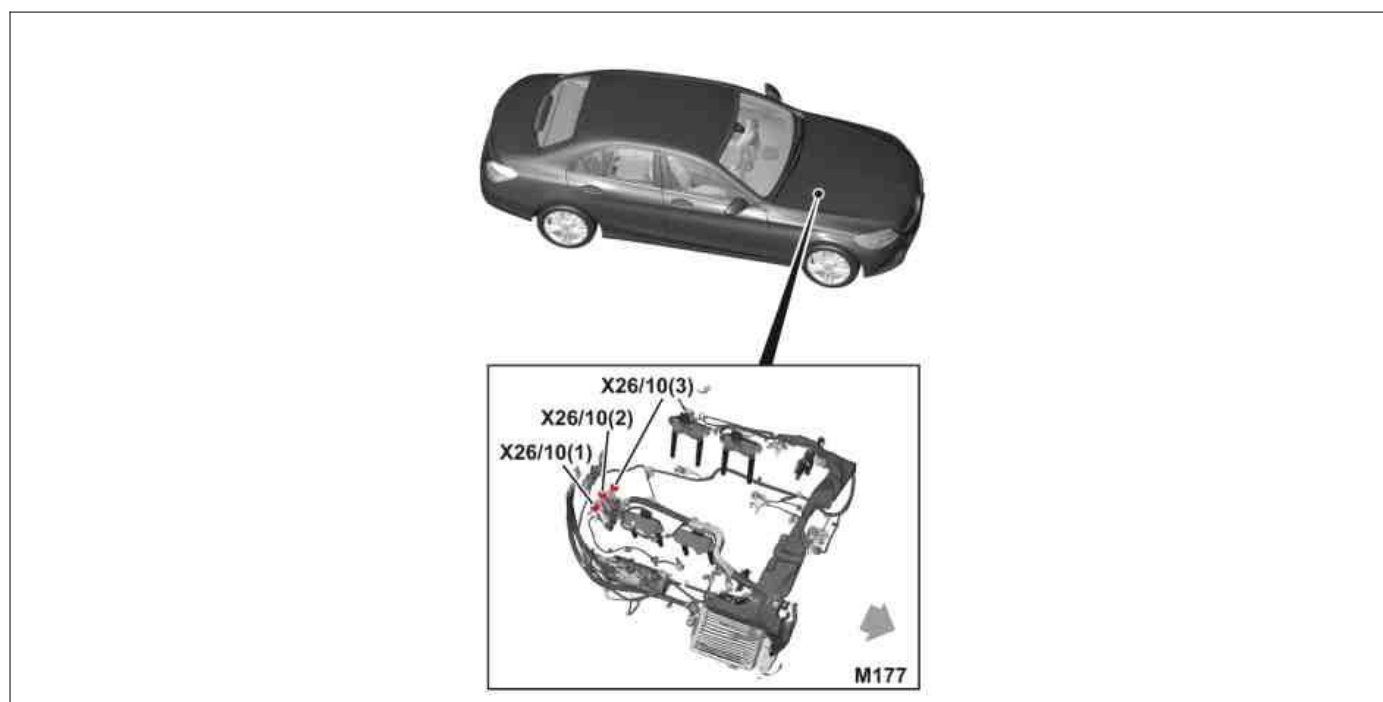
X91/1	行驶记录仪的电气连接器	分配	PE54.21-P-2105FBB
		位置	
X99	平板电脑电气连接器	分配	PE54.15-P-2103FBB
		位置	
X101/2	右前车架地板总成/地板电气连接器	分配	PE14.40-P-2101FBA
		位置	GF00.19-P-1001-24FBA
X101/3	左后车架地板总成/地板电气连接器	分配	PE54.18-P-2300FBA
		位置	GF00.19-P-1001-24FBA
X101/4	右后车架地板总成/地板电气连接器	分配	PE54.18-P-2300FBA
		位置	GF00.19-P-1001-24FBA
X133	车顶/车内电气连接器	分配	PE54.65-P-2101FBA
		位置	GF00.19-P-1001-05FBA
X138/1	前部中央控制台的电气连接器	分配	PE54.18-P-2300FBA
		位置	GF00.19-P-1001-28FBA
X138/7	后排中间出风口温度传感器电气连接器	分配	PE83.40-P-2101FBB
		分配	PE54.18-P-2300FBA
		位置	
X183	烟火式分离器电气连接器	分配	PE08.00-P-2000FBA
		位置	
X187	发动机运行功能连接点	分配	PE54.21-P-2105FBB
		位置	
X214	预热塞的电气连接器	分配	PE15.00-P-2101FBA
		位置	
X217/1	蓄电池管理系统电气连接器	分配	PE54.10-P-2104FBA
		位置	
X217/2	插入式蓄电池管理系统连接点	分配	PE54.10-P-2003FBA
		位置	
X223	真空泵电气连接器	分配	PE42.47-P-2000FBA
		分配	PE54.15-P-2106FBA
		位置	
X237/1	移动电话接触板	分配	PE82.70-P-2000FBA
		位置	GF00.19-P-1001-28FBA
X237/1x1	移动电话接触板电气连接器 1	分配	PE82.70-P-2000FBA
		位置	
X237/1x2	移动电话接触板电气连接器 2	分配	PE82.70-P-2000FBA
		位置	
X244/1	隔热板通孔电镀电气连接器	分配	PE54.18-P-2300FBD
		位置	GF00.19-P-1001-02FBA
X244/2	右侧车辆端汇流条接线柱 1	分配	PE54.18-P-2300FBD
		位置	
X244/3	左侧发动机端母线接线柱 1	分配	PE54.18-P-2300FBD
		位置	
X244/4	发动机右端母线接线柱 1	分配	PE54.18-P-2300FBD
		位置	
X244/5	左侧车辆端汇流条接线柱 2	分配	PE54.18-P-2300FBD
		位置	
X244/6	右侧车辆端汇流条接线柱 2	分配	PE54.18-P-2300FBD
		位置	
X244/7	左侧发动机端汇流条接线柱 2	分配	PE54.18-P-2300FBD
		位置	
X244/8	右侧发动机端汇流条接线柱 2	分配	PE54.18-P-2300FBD
		位置	
X244/9	左侧车辆端汇流条接线柱 4	分配	PE54.18-P-2300FBD
		位置	
X244/10	右侧车辆端汇流条接线柱 4	分配	PE54.18-P-2300FBD
		位置	
X244/11	左侧发动机端母线接线柱 4	分配	PE54.18-P-2300FBD
		位置	
X244/12	右侧发动机端汇流条接线柱 4	分配	PE54.18-P-2300FBD
		位置	

X244/13	左侧车辆端汇流条接线柱 3	分配	PE54.18-P-2300FBD
		位置	
X244/14	右侧车辆端汇流条接线柱 3	分配	PE54.18-P-2300FBD
		位置	
X244/15	左侧发动机端汇流条接线柱 3	分配	PE54.18-P-2300FBD
		位置	
X244/16	右侧发动机端汇流条接线柱 3	分配	PE54.18-P-2300FBD
		位置	
X244/18	右侧车辆端汇流条接线柱 5	分配	PE54.18-P-2300FBD
		位置	
X244/20	右侧发动机端汇流条接线柱 5	分配	PE54.18-P-2300FBD
		位置	
X250	多功能模块控制器区域网络 (CAN) 连接点 (设备托架盘)	分配	PE54.21-P-2105FBB
		位置	
X250/1	多功能模块控制器区域网络 (CAN) 连接点 (HSK)	分配	PE54.21-P-2105FBB
		位置	
X999	高压电源分配器	分配	PE08.00-P-2000FBC
		位置	
	导线和插接器的布置 - 发动机舱左侧	型号 205, 253	GF00.19-P-1001-01FBA
	导线和插接器的布置 - 发动机舱右侧	型号 205, 253	GF00.19-P-1001-02FBA
	导线和插接器的布置 - 车厢内部左侧	型号 205, 253	GF00.19-P-1001-04FBA
	导线和插接器的布置 - 车厢内部右侧	型号 205, 253	GF00.19-P-1001-05FBA
	右侧行李箱线路接头和连接器的位置	型号 205, 253	GF00.19-P-1001-07FBA
	后保险杠导线和插接器的布置	型号 205, 253	GF00.19-P-1001-20FBA
	导线和插接器的布置 - 底板	型号 205, 253	GF00.19-P-1001-24FBA
	中央控制台导线和插头连接布置	型号 205, 253	GF00.19-P-1001-28FBA
	导线和插接器布置 - 前保险杠	型号 205, 253	GF00.19-P-1001-38FBA

型号205, 253

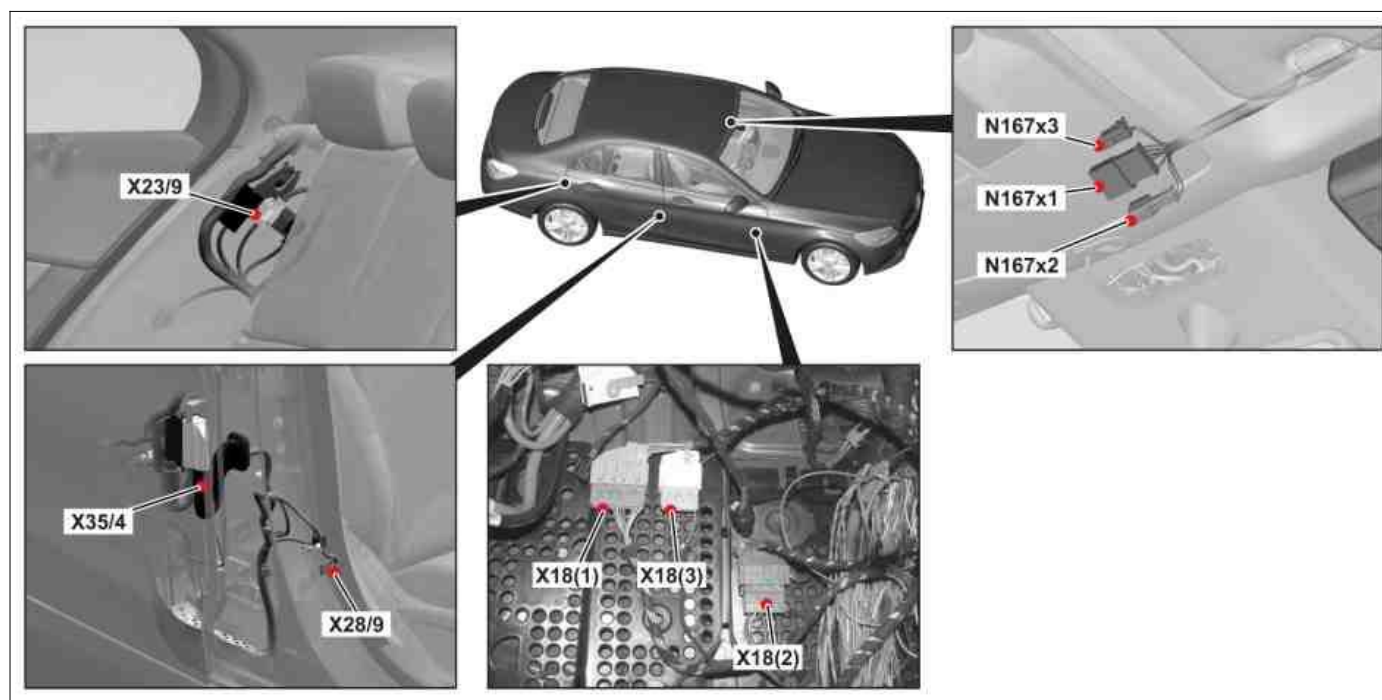


P54.18-5220-79




P54.18-5289-79

型号205, 253

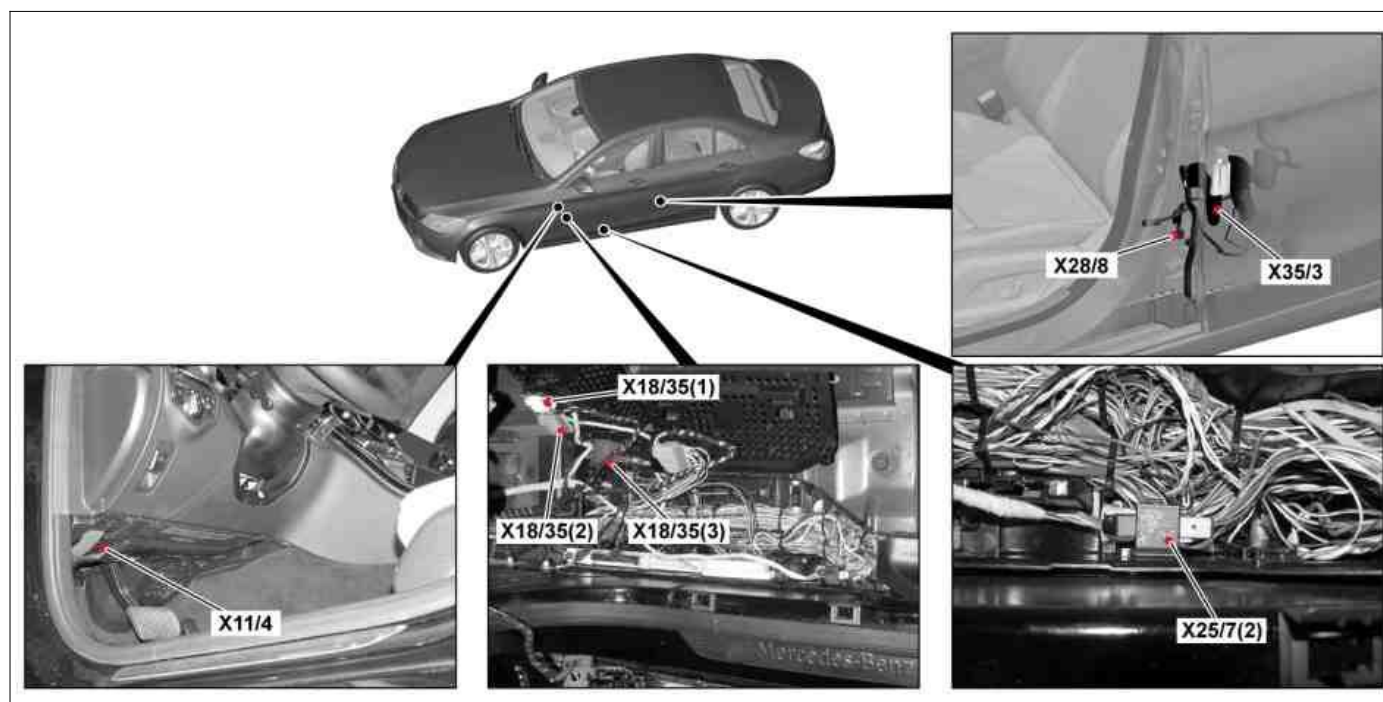


P54.18-5216-79




P54.18-5274-79

型号205, 253

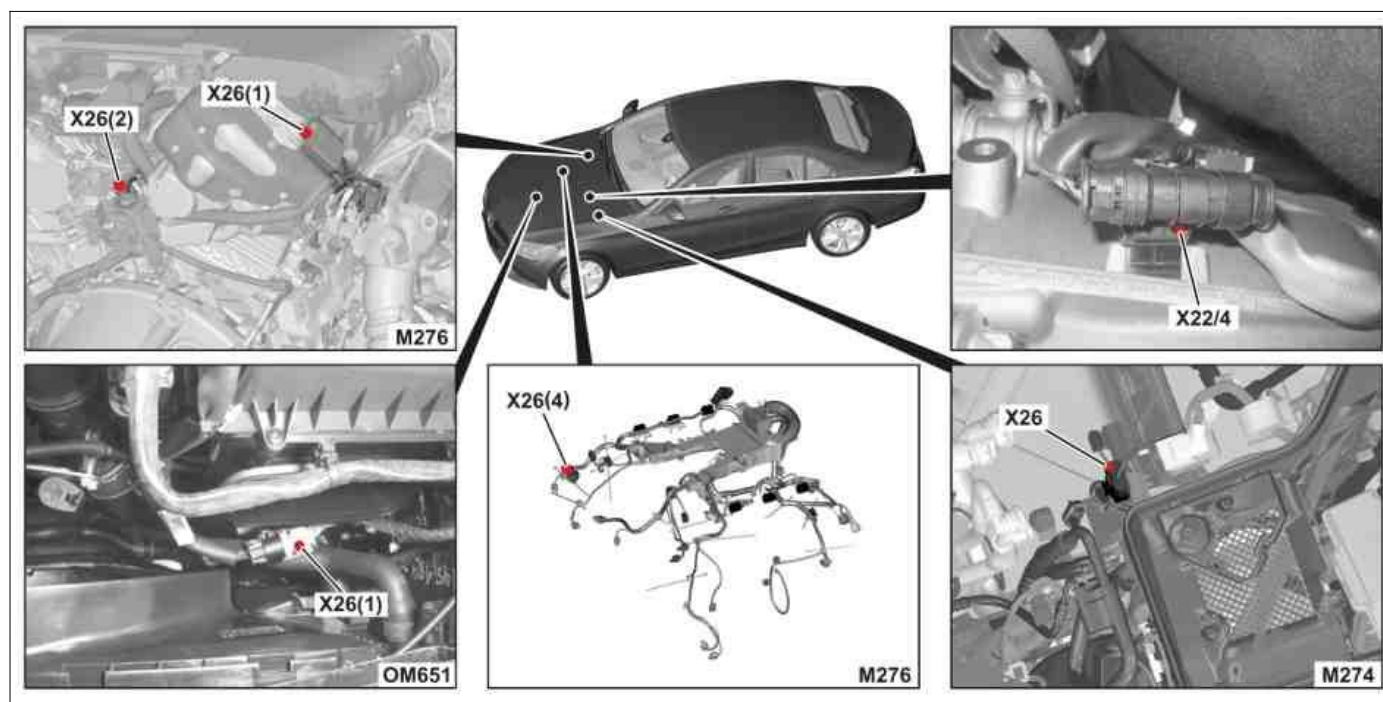


P54.18-5215-79




P54.18-5273-79

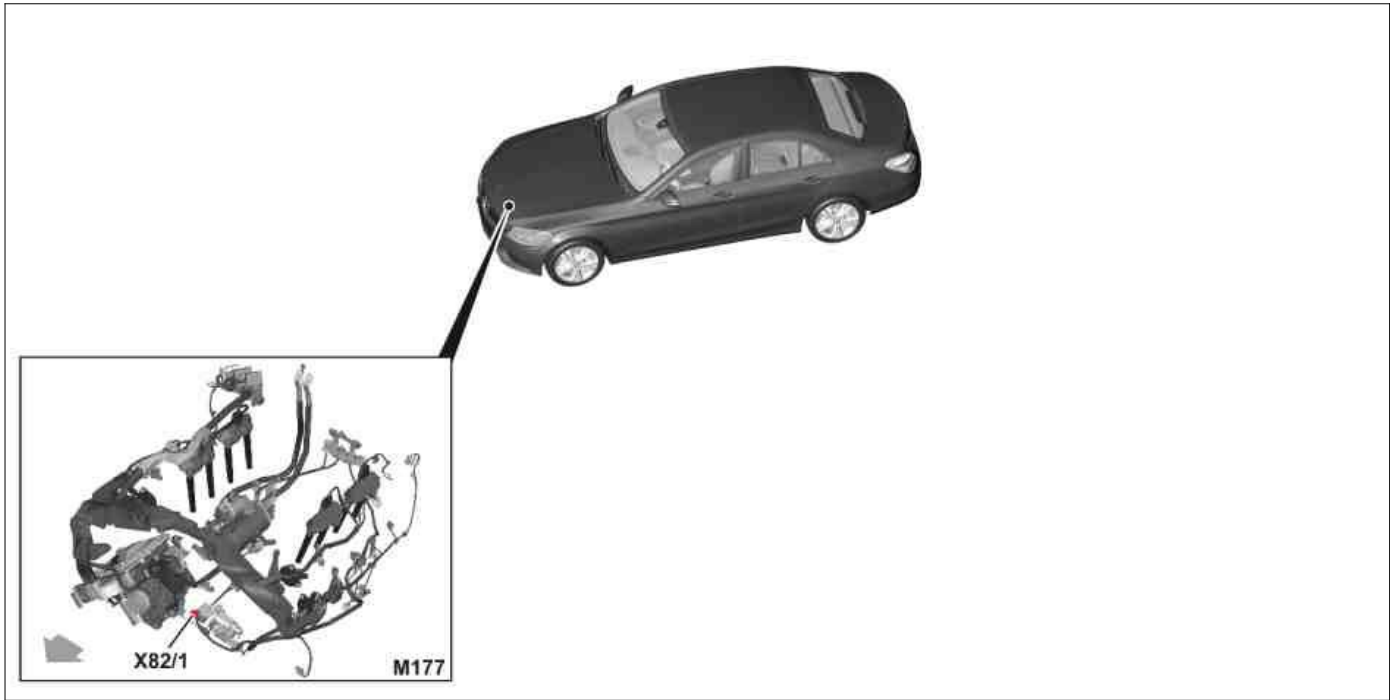
型号205, 253



P54.18-5219-79



P54.18-5275-79



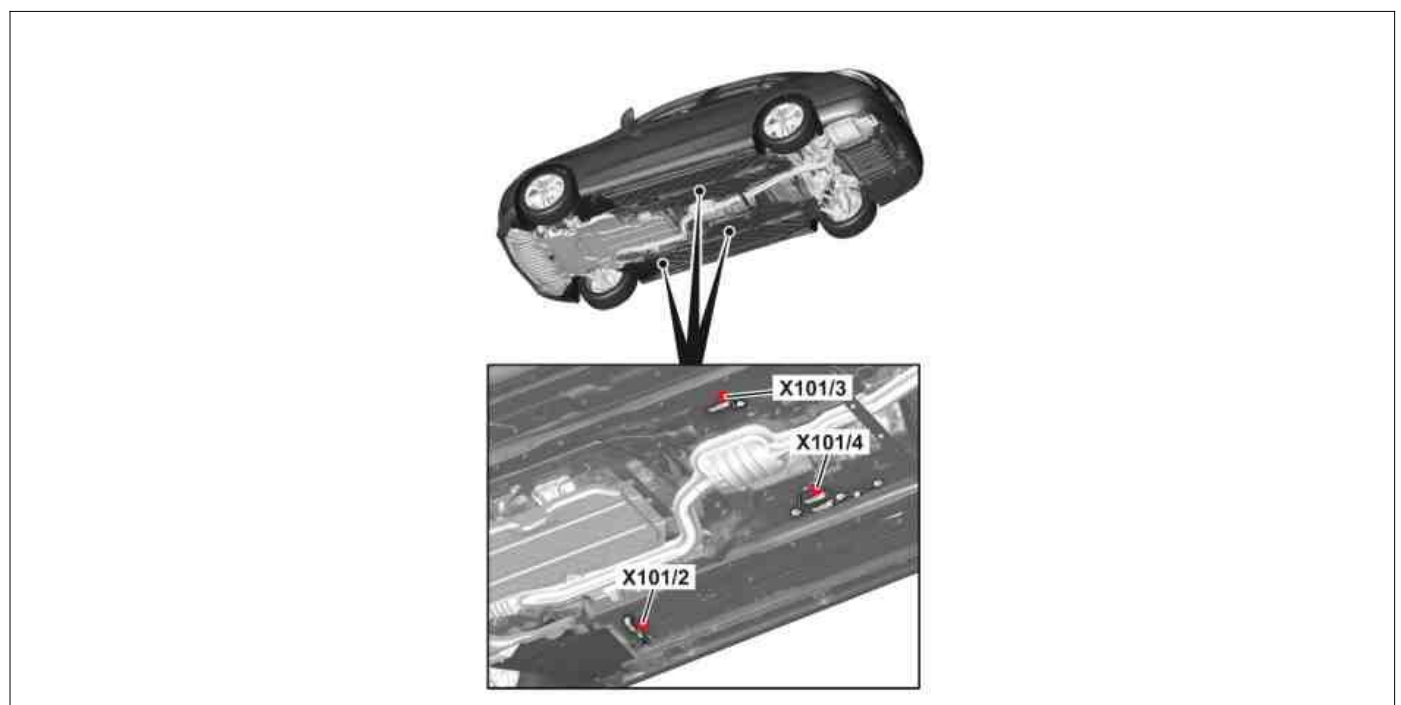
P54.18-5288-79

型号205, 253



P54.18-5221-79

型号205, 253



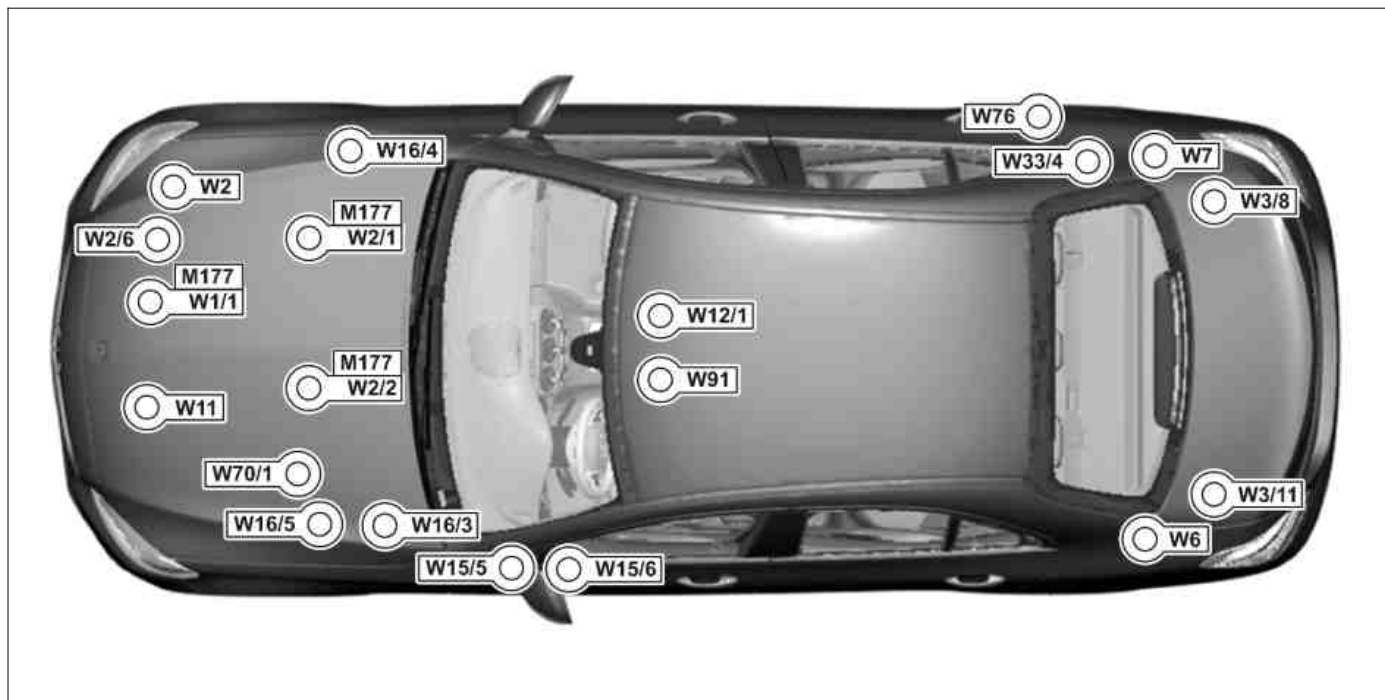
P54.18-5223-79

车型205

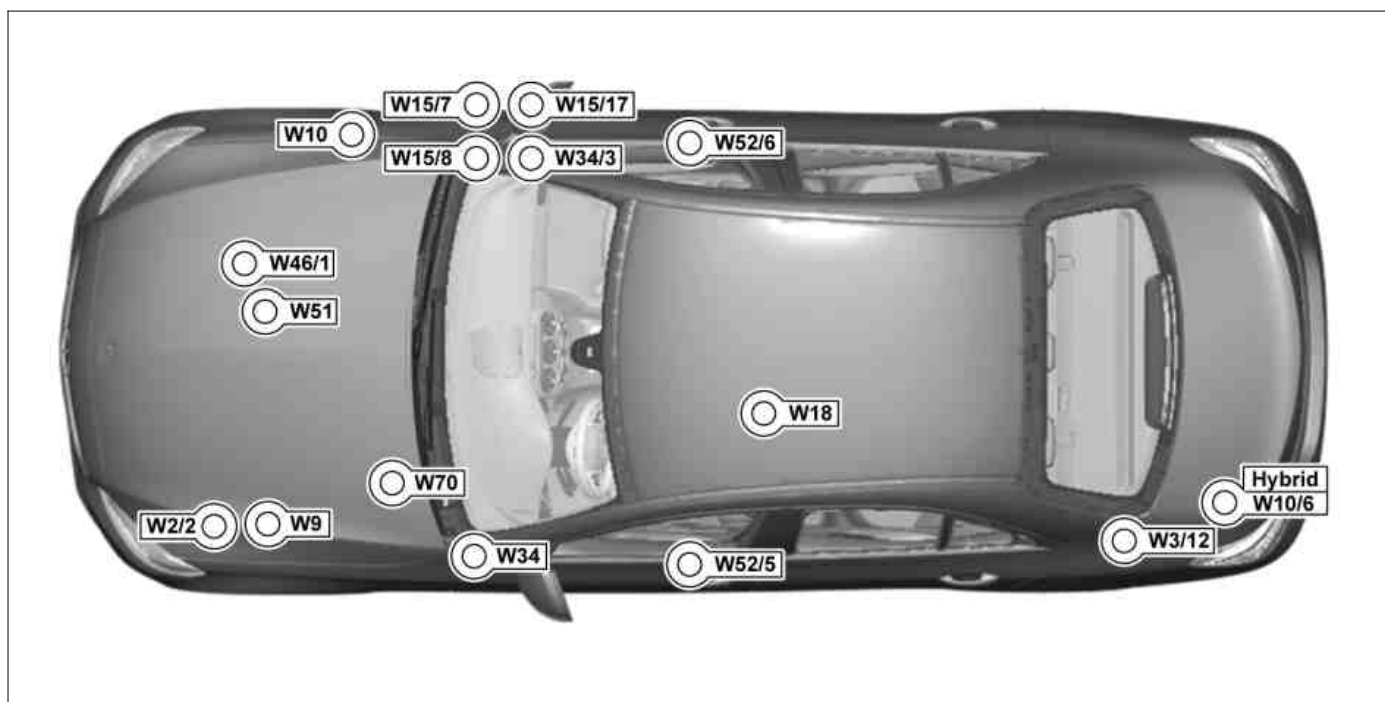
电位分配器 X30/72

	AMG 控制器区域网络 (CAN) 线束		PE00.19-P-2191-97FBA
	电路图信号和接头名称的缩写		OV00.01-P-1001-28FBA
	电路图的使用		OV00.01-P-1901-03FBA
	所有电气部件的搜索帮助		OV00.01-P-1909FBA
	线路和连接器的位置和分配		GF00.19-P-1000FBA
	接地点的位置和分配		GF00.19-P-2000FBA
	Z 结点 (线束中的线路和连接器) 的位置和分配		GF00.19-P-3000FBA
	保险丝和继电器盒, 实际生产配置		GF54.15-P-0800RF

型号205, 253



P00.19-5335-79



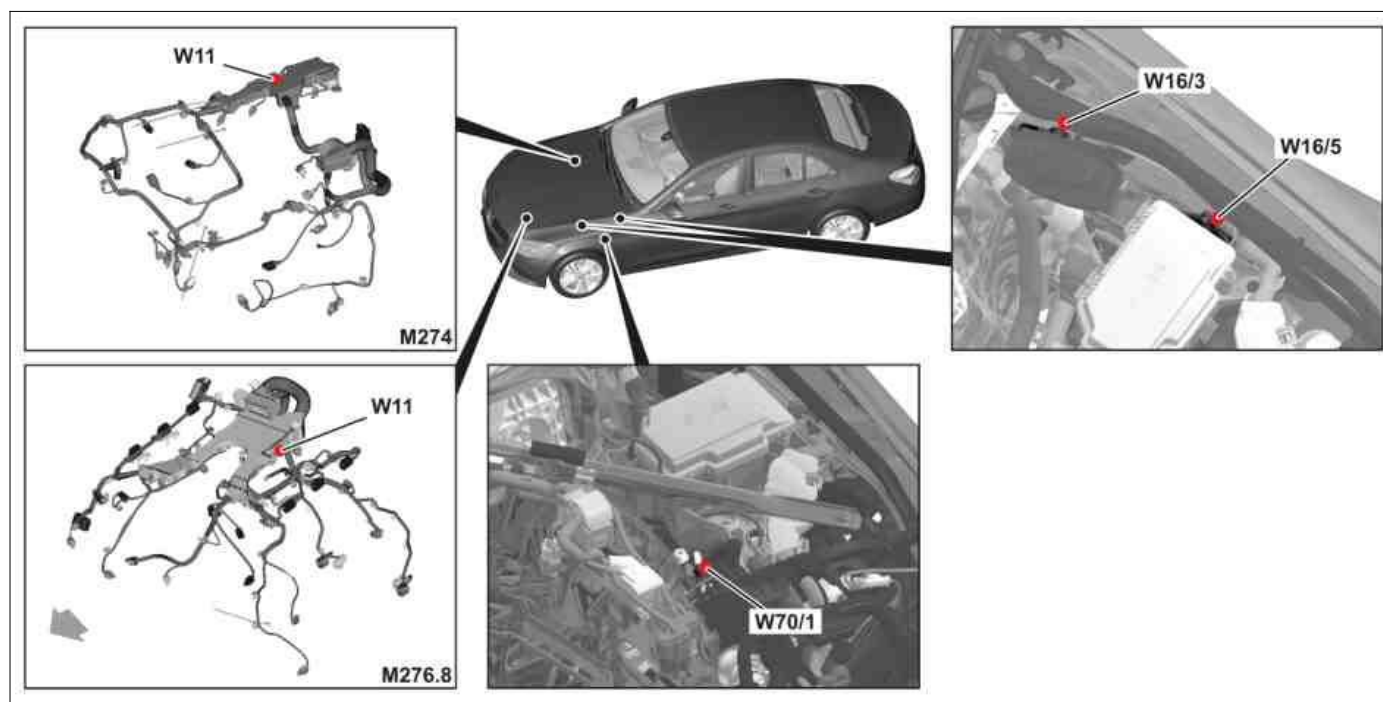
P00.19-5434-79

W1/1	内燃机接地点	分配	PE07.08-P-2101FBD
		位置	GF00.19-P-2001-02FBA
W2	右前接地点 (在灯组处)	分配	PE00.19-P-2800FBD
		位置	GF00.19-P-2001-02FBA
W2/1	右前接地点	分配	PE07.08-P-2101FBD
		位置	GF00.19-P-2001-10FBA
W2/2	左前接地点	汽油发动机 (M177) 的分配	PE07.08-P-2101FBD
		分配	PE54.15-P-2513FBA
		位置	GF00.19-P-2001-01FBA


W2/6	电动动力转向接地点	分配	PE46.35-P-2101FBA
		位置	GF00.19-P-2001-10FBA
W3/8	右后轮罩接地点	分配	PE00.19-P-2800FBJ
		位置	GF00.19-P-2001-09FBA
W3/11	左后轮罩接地点	分配	PE00.19-P-2800FBB
		位置	GF00.19-P-2001-06FBA
W6	左侧车轮拱罩行李箱接地点	分配	PE00.19-P-2800FBL
		位置	GF00.19-P-2001-06FBA
W7	右侧轮罩行李箱接地点	分配	PE00.19-P-2800FBL
		位置	GF00.19-P-2001-09FBA
W8/12	掀开式尾门右上部接地点	分配	PE00.19-P-2800FBK
		位置	
W9	左前接地点 (在灯组处)	分配	PE00.19-P-2800FBM
		位置	GF00.19-P-2001-10FBA
W10	蓄电池接地点	柴油发动机 (左舵驾驶车辆 (LHD)) 的分配	PE00.19-P-2800FBG
		位置	GF00.19-P-2001-02FBA
W10/1	蓄电池接地点	柴油发动机 (右舵驾驶车辆 (RHD)) 的分配	PE00.19-P-2800FBG
		位置	GF00.19-P-2001-02FBA
W10/6	后部蓄电池接地点	柴油发动机 (代码 ME04) 的分配	PE15.00-P-2101FBA
		汽油发动机 (代码 ME06) 的分配	PE15.00-P-2101FBB
		位置	GF00.19-P-2001-06FBA
W11	内燃机接地点	分配	PE00.19-P-2800FBG
		位置	GF00.19-P-2001-01FBA
W12	接地点 (中央控制台)	分配	PE00.19-P-2800FBG
		位置	
W12/1	右侧中央控制台接地点	分配	PE00.19-P-2800FBA
		位置	GF00.19-P-2001-26FBA
W15/5	左前脚部位置接地点	分配	PE00.19-P-2800FBB
		位置	GF00.19-P-2001-04FBA
W15/6	左前脚部位置接地点 (控制器区域网络 (CAN))	分配	PE00.19-P-2800FBB
		位置	GF00.19-P-2001-04FBA
W15/7	右前脚部位置接地点	分配	PE00.19-P-2800FBH
		位置	GF00.19-P-2001-05FBA
W15/8	右前脚部位置接地点 (控制器区域网络 (CAN))	分配	PE00.19-P-2800FBC
		位置	GF00.19-P-2001-05FBA
W15/9	接地点/正温度变化系数 (PTC) 暖气增压器	分配	PE83.40-P-2101FBB
		位置	
W15/17	附加蓄电池接地点	分配	PE00.19-P-2800FBG
		位置	GF00.19-P-2001-05FBA
W16	主总成接地点	分配	PE54.21-P-2114FBA
		位置	
W16/3	左侧主总成储物箱接地点	分配	PE00.19-P-2800FBI
		位置	GF00.19-P-2001-01FBA
W16/4	右侧主总成储物箱接地点	分配	PE00.19-P-2800FBC
		位置	GF00.19-P-2001-02FBA
W16/5	左侧主总成储物箱电子接地点	分配	PE00.19-P-2800FBI
		位置	GF00.19-P-2001-01FBA
W16/7	右侧主总成储物箱电子装备接地点	分配	PE00.19-P-2800FBD
		位置	
W18	左前座椅横梁接地点	分配	PE07.08-P-2101FBJ
		位置	GF00.19-P-2001-04FBA
W29/9	右侧 D 柱接地点	分配	PE00.19-P-2800FBK
		位置	
W32/6	右侧掀开式尾门接地点	分配	PE00.19-P-2800FBK
		位置	
W33/4	燃油箱加注口接地点	分配	PE47.40-P-2101FBA
		位置	GF00.19-P-2001-09FBA
W34	左侧脚坑接地点	分配	PE00.19-P-2800FBE
		位置	GF00.19-P-2001-04FBA
W34/3	右侧脚坑接地点	分配	PE00.19-P-2800FBF

		位置	GF00.19-P-2001-05FBA
W46/1	电动水泵接地点	分配	PE07.08-P-2101FBK
		位置	GF00.19-P-2001-10FBA
W51	接地点 (发动机)	分配	PE07.08-P-2101FBK
		位置	GF00.19-P-2001-02FBA
W52/5	左侧中央纵梁接地点	分配	PE00.19-P-2800FBK
		位置	GF00.19-P-2001-04FBA
W52/6	右侧中央纵梁接地点	分配	PE00.19-P-2800FBK
		位置	GF00.19-P-2001-05FBA
W52/7	左后纵梁接地点	分配	PE54.10-P-2104FBA
		位置	
W52/16		分配	PE54.10-P-2105FBA
		位置	
W70	左侧电控车辆稳定行驶系统 (ESP®) 接地点	分配	PE42.47-P-2000FBA
		分配	PE42.47-P-2000FBB
		位置	GF00.19-P-2001-01FBA
W70/1	右侧电控车辆稳定行驶系统 (ESP®) 接地点	分配	PE42.47-P-2000FBA
		分配	PE42.47-P-2000FBB
		位置	GF00.19-P-2001-01FBA
W76	燃油泵接地点	分配	PE00.19-P-2800FBM
		位置	GF00.19-P-2001-05FBA
W91	左侧中央控制台接地点	分配	PE82.00-P-2061FBA
		位置	GF00.19-P-2001-26FBA
W95	右前脚部位置接地点	分配	PE83.70-P-2102FBA
		位置	
	发动机舱左侧接地点的位置	型号 205, 253	GF00.19-P-2001-01FBA
	发动机舱右侧接地点的位置	型号 205, 253	GF00.19-P-2001-02FBA
	车厢内部左侧接地点的位置	型号 205, 253	GF00.19-P-2001-04FBA
	车厢内部右侧接地点的位置	型号 205, 253	GF00.19-P-2001-05FBA
	接地点布置 - 行李箱左侧	型号 205, 253	GF00.19-P-2001-06FBA
	接地点布置 - 行李舱右侧	型号 205, 253	GF00.19-P-2001-09FBA
	底板接地点布置	型号 205, 253	GF00.19-P-2001-10FBA
	中央控制台接地点布置	型号 205, 253	GF00.19-P-2001-26FBA

型号205, 253




P00.19-5340-79




P00.19-5438-79

型号205, 253




P00.19-5436-79

型号205, 253

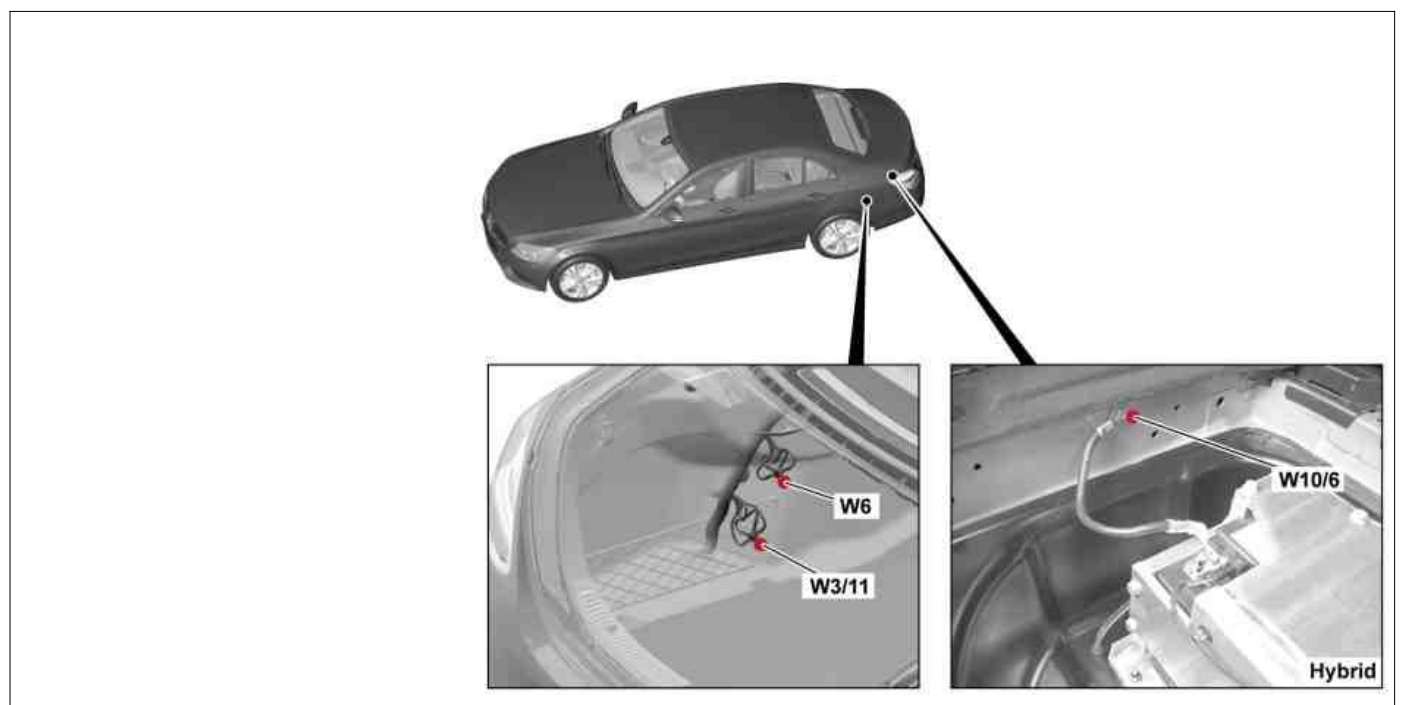


P00.19-5342-79



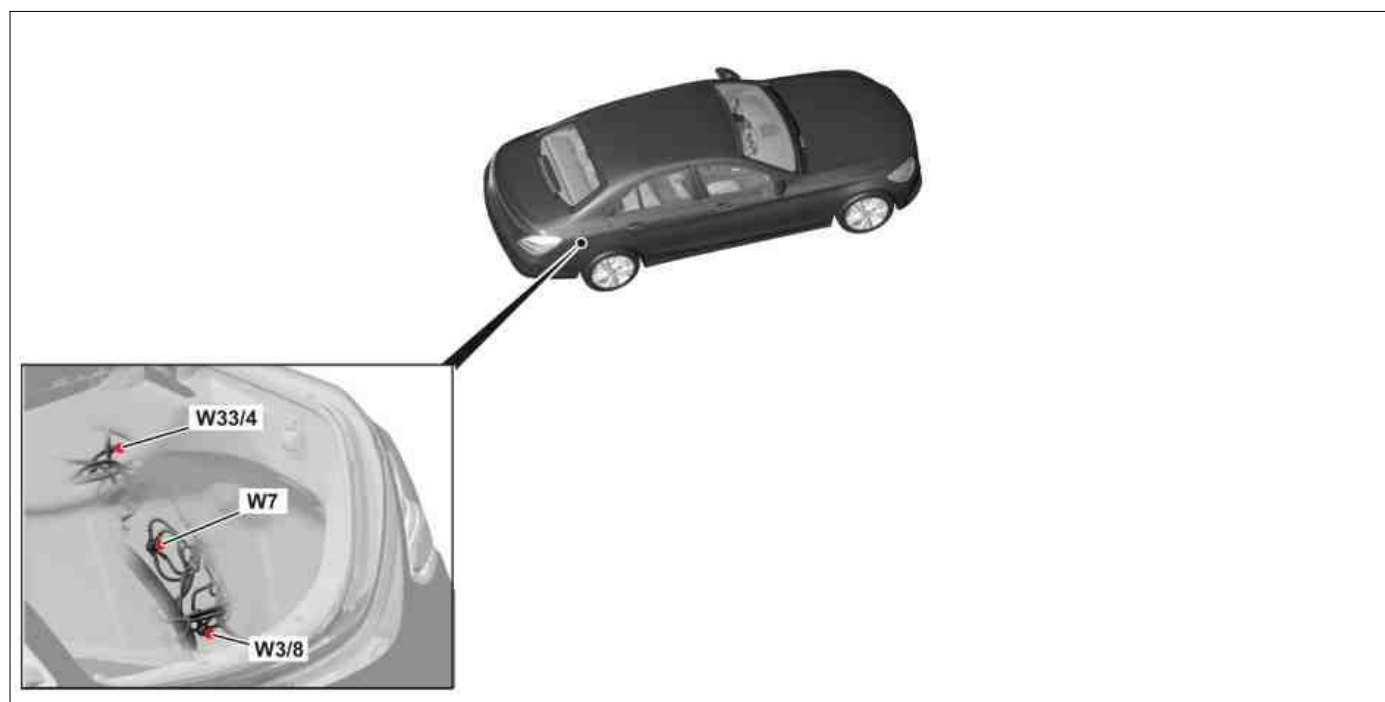
P00.19-5439-79

型号205, 253



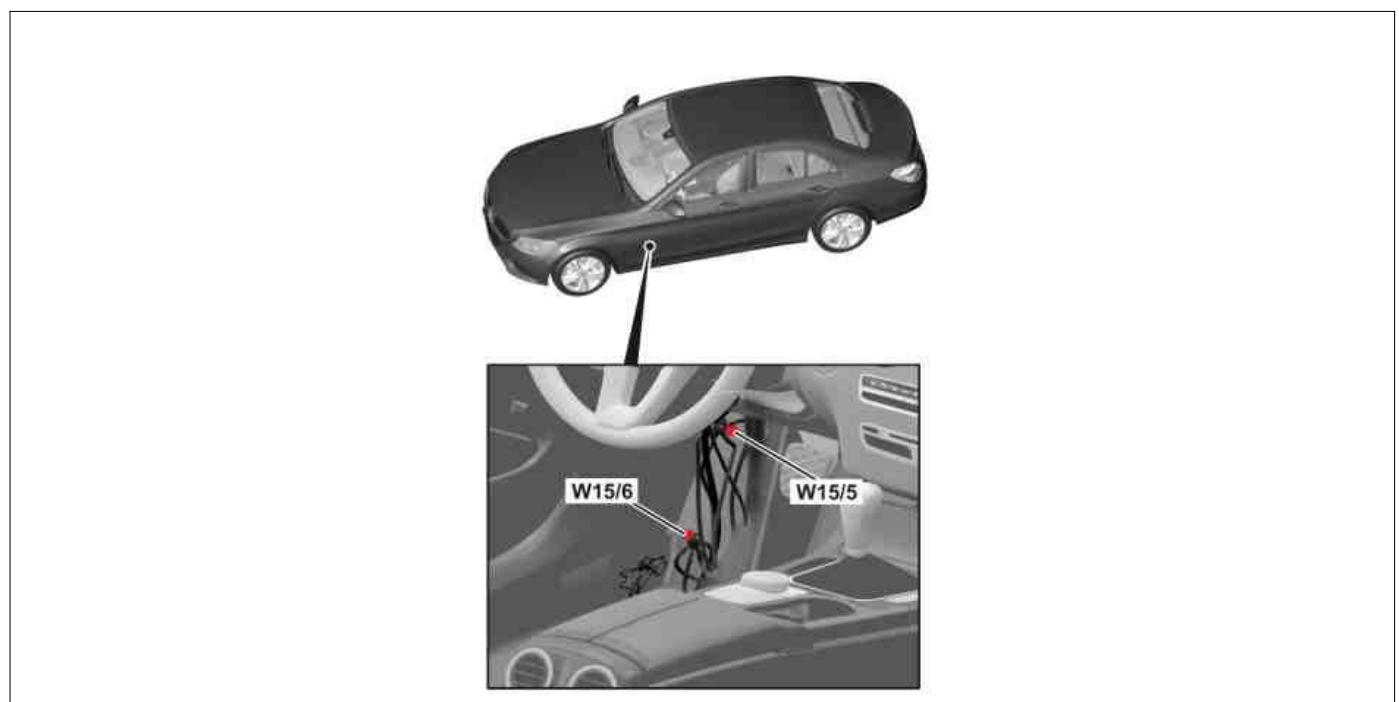
P00.19-5338-79

型号205, 253




P00.19-5339-79

型号205, 253

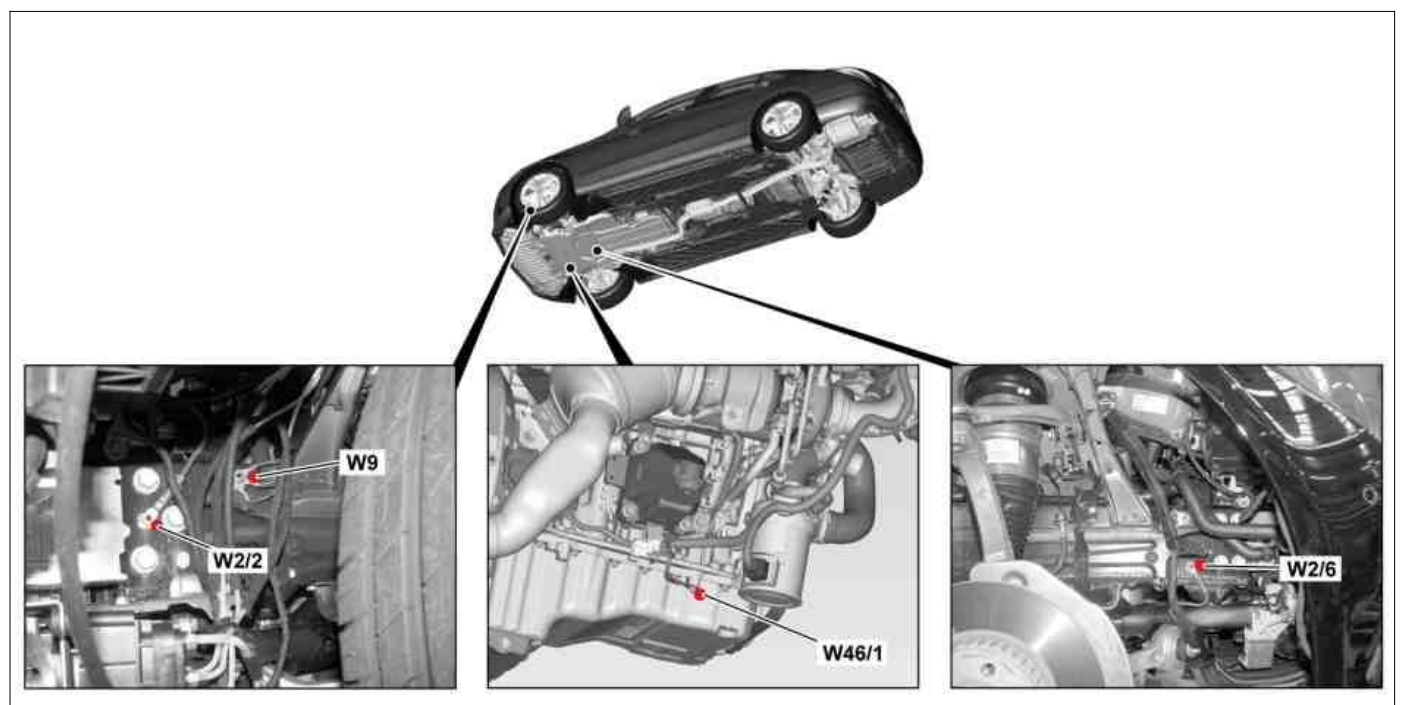


P00.19-5336-79



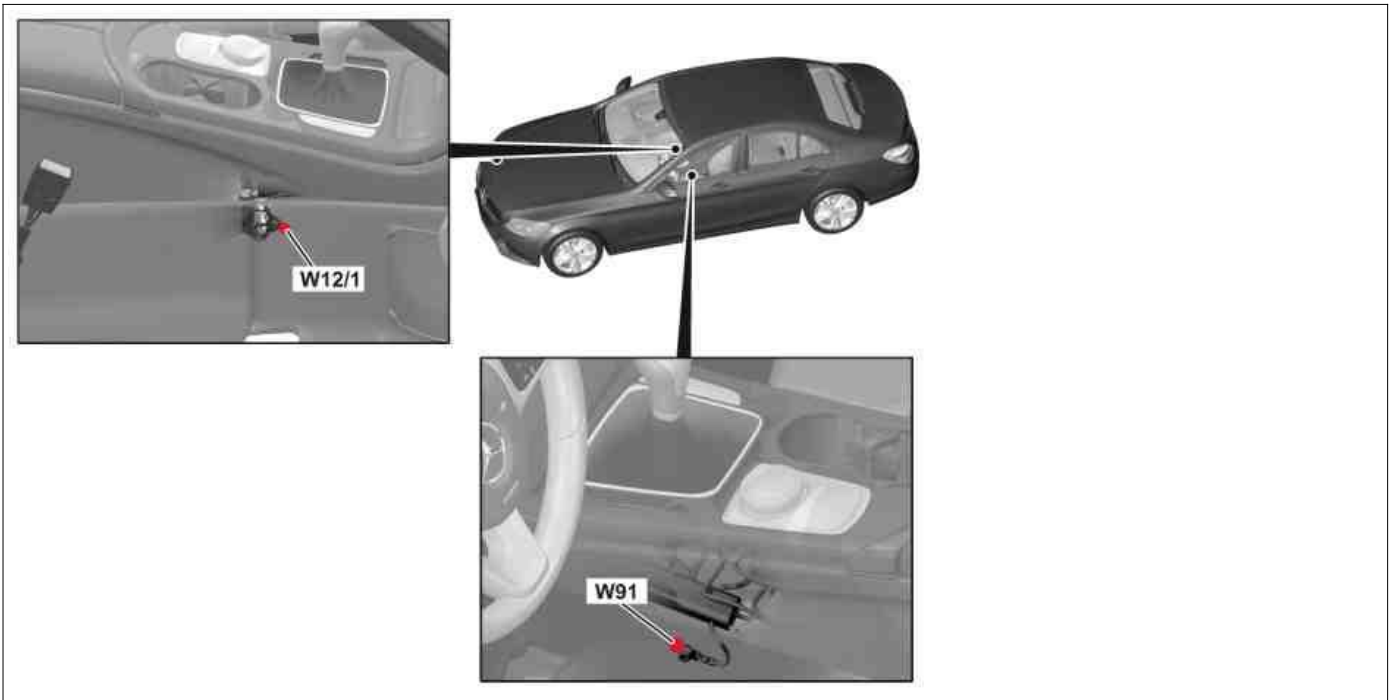
P00.19-5435-79

车型205, 253



P00.19-5440-79

车型205, 253



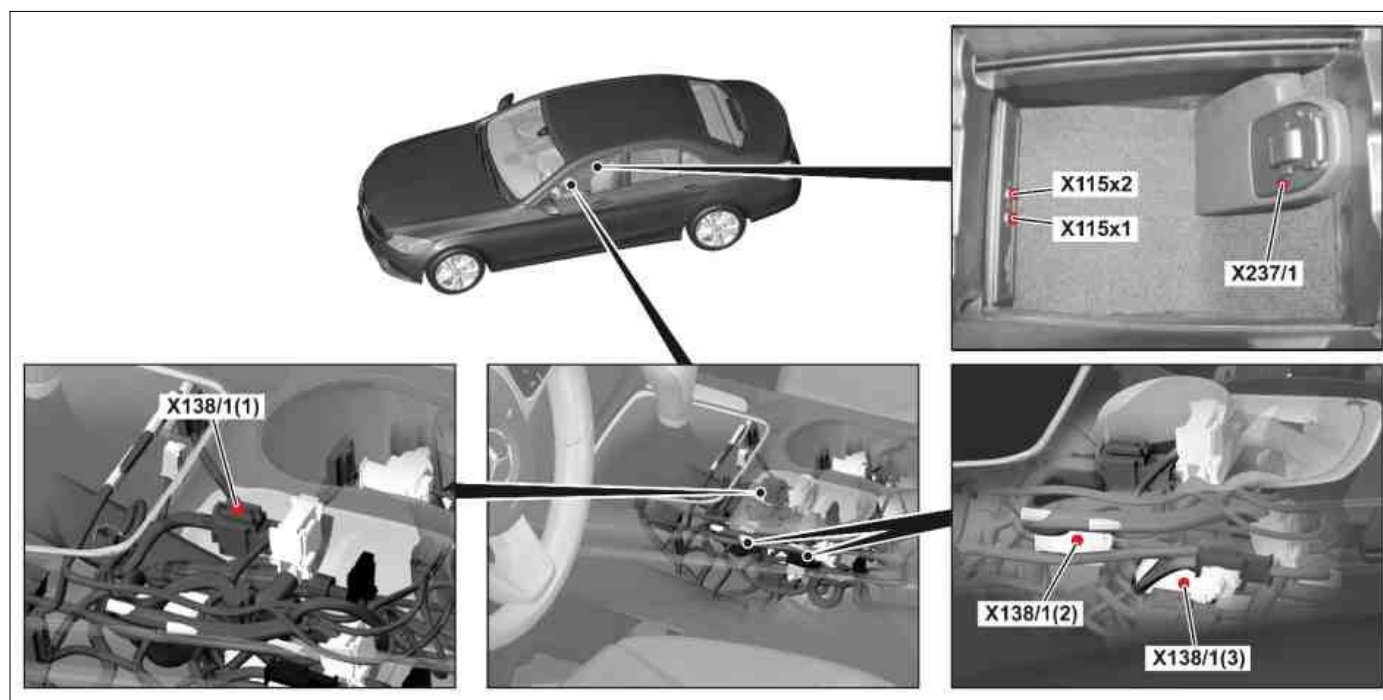
P00.19-5341-79

文件编号：pe00.19-p-2191-97fba

文件标题：AMG控制器区域网络 (CAN) 电路图

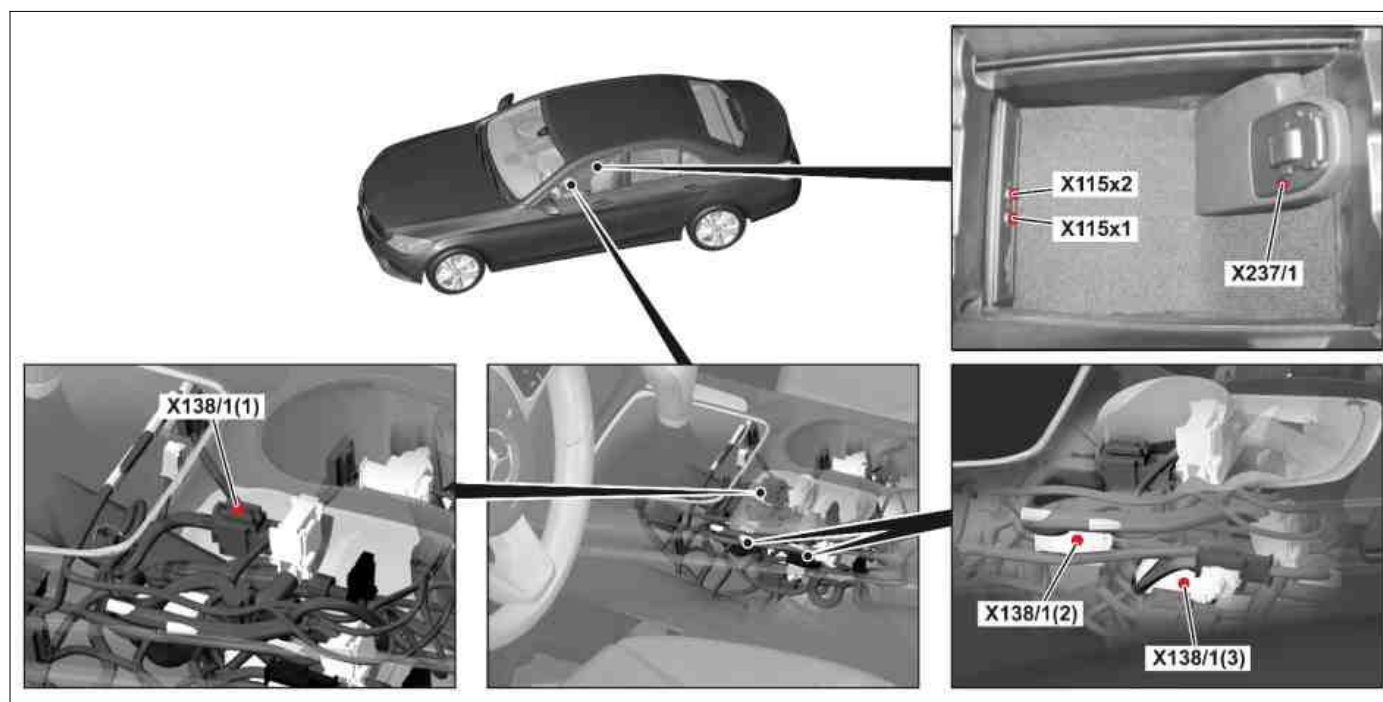
代码：	款式：	位置：
CAN AME	AMG 控制器区域网络 (CAN)	3K
CAN AME	AMG 控制器区域网络 (CAN)	6K
CAN AME	AMG 控制器区域网络 (CAN)	10K
N3/2	电子差速器控制单元	7L
N3/42	主动式发动机支座控制单元	10L
N3/43	AMG 底盘控制单元	3L
W15/8	右前脚坑接地点 (控制器区域网络 (CAN))	4E
X30/72	AMG 控制器区域网络 (CAN) 电位分配器电气连接器	4A
X30/72	AMG 控制器区域网络 (CAN) 电位分配器电气连接器	12A

车型205, 253



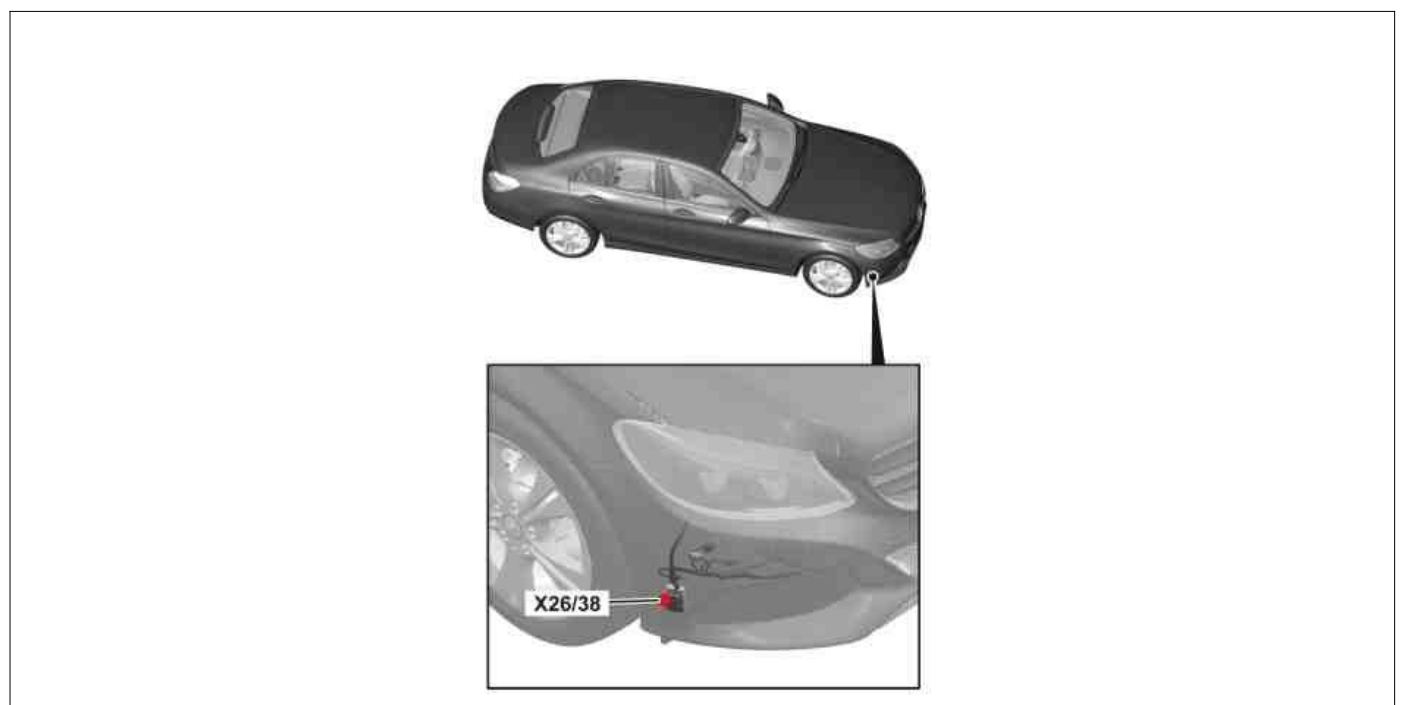
P54.18-5218-79

车型205, 253



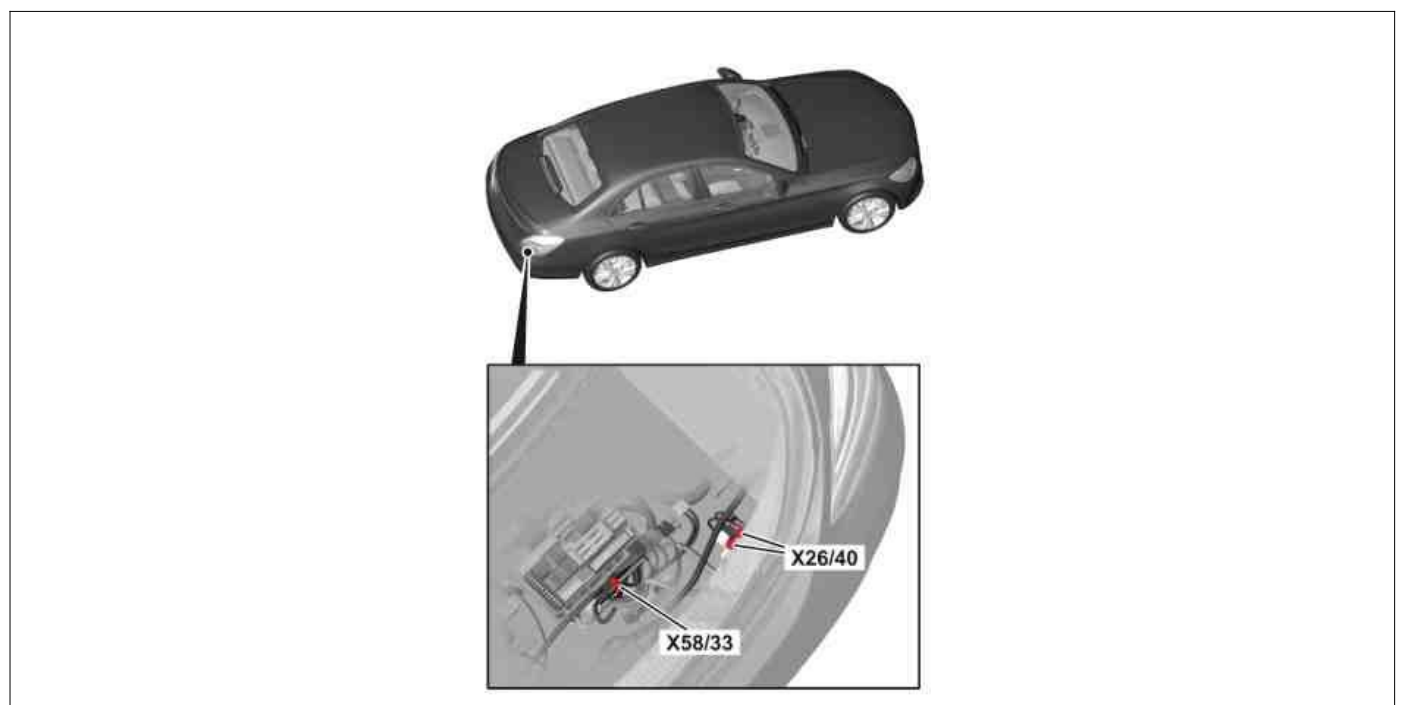
P54.18-5218-79

车型205, 253



P54.18-5222-79

车型205, 253



P54.18-5217-79